

JETE

PANDUAN PENGGUNAAN HEADPHONE SA3



Mohon bacalah instruksi dengan teliti
sebelum menggunakan produk

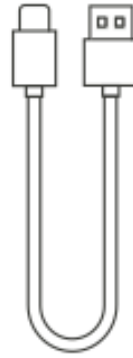
Pengenalan Produk :

Terima kasih telah membeli produk JETE. Untuk kinerja yang optimal dan aman, diharapkan untuk membaca instruksi dengan baik sebelum menggunakan produk ini.

Isi Paket :



SA3

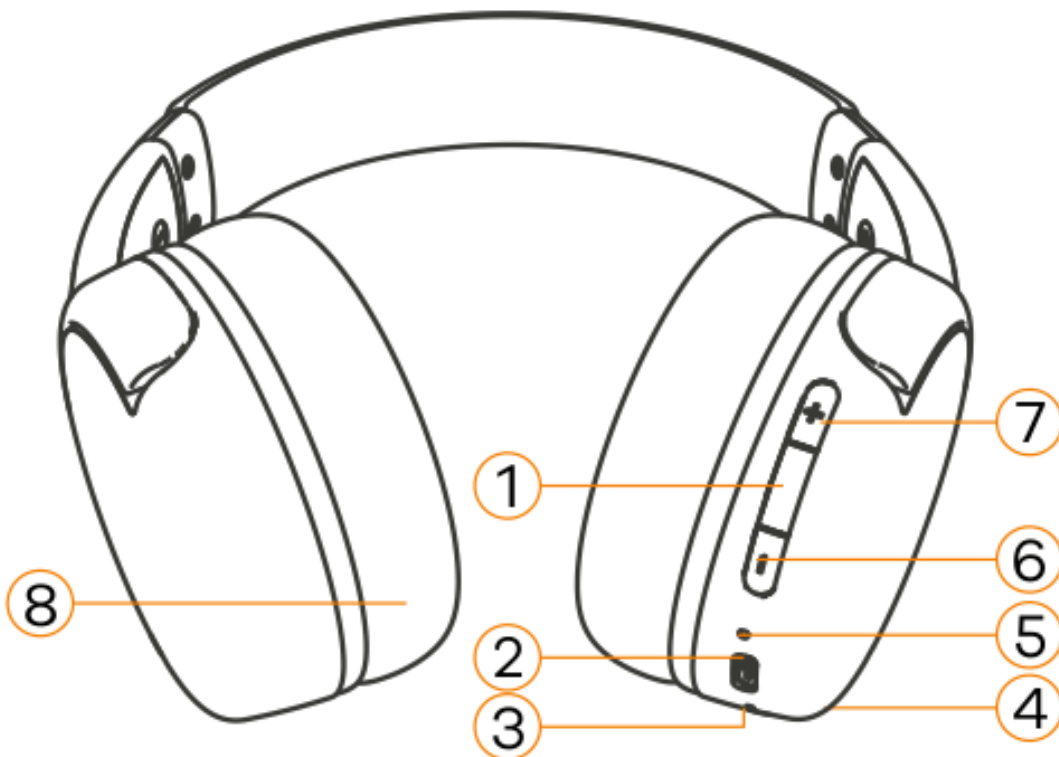


Kabel Pengisian
Daya



Panduan
Penggunaan

Deskripsi Struktur Produk :



1. Tombol MFB
2. Port USB-C
3. Mikrofon
4. Tombol Mode

5. Indikator Lampu
6. Tombol (-)
7. Tombol (+)
8. Earpad

Tips :

- Penggunaan headphone secara rutin adalah perawatan paling mudah yang bisa dilakukan.
- Disarankan untuk mendengarkan musik dengan volume sedang, untuk menjaga kesehatan pendengaran.

Cara Penggunaan :

Cara Menyalakan Headphone :

Tekan tombol MFB selama 3 detik dan indikator lampu akan berkedip merah dan biru, tanda headphone siap disandingkan.

Cara Mematikan Headphone :

Tekan tombol MFB selama 3 detik dan indikator lampu akan berkedip merah sekali, tanda headphone dalam kondisi mati.

Cara Menghubungkan Perangkat dengan Headphone :

1. Nyalakan headphone, lampu indikator akan berkedip merah dan biru, tanda headphone dalam mode penyandingan.
2. Nyalakan Bluetooth pada perangkat.
3. Aktifkan pencarian dan pilih "JETE-SA3".
4. Jika sudah terhubung, indikator suara akan terdengar dan indikator lampu akan berkedip biru.

Catatan :

- Headphone memiliki fungsi memori yang akan otomatis terhubung dengan perangkat sebelumnya saat dinyalakan.
- Koneksi akan terputus saat anda keluar dari jarak jangkauan Headphone (10m) dan akan otomatis terhubung kembali saat anda berada pada jarak jangkauan dalam waktu 3 menit.

Cara Menjawab Panggilan :

Tekan sekali pada tombol MFB untuk menjawab panggilan.

Tips : Beberapa perangkat hanya bisa menjawab panggilan melalui perangkatnya sendiri. Dimohon untuk menyesuaikan dengan instruksi dari perangkat anda.

Cara Mengakhiri Panggilan :

Tekan sekali pada tombol MFB untuk mengakhiri panggilan.

Cara Menolak Panggilan :

Tekan selama 2 detik pada tombol MFB saat ada panggilan masuk.

Cara Memanggil Ulang Nomor Terakhir :

Tekan 3 kali tombol MFB untuk memanggil nomor terakhir yang dihubungi.

Cara Memutar Musik :

- Tekan sekali tombol MFB untuk memutar atau menjeda lagu.
- Tekan sekali tombol (-) untuk mengurangi volume suara.
- Tekan sekali tombol (+) untuk menambah volume suara.
- Tekan selama 2 detik pada tombol (-) untuk memutar lagu sebelumnya.
- Tekan selama 2 detik pada tombol (+) untuk memutar lagu selanjutnya.

Cara Mengaktifkan Voice Assistant :

Tekan 2 kali tombol MFB untuk mengaktifkan asisten suara.

Cara Mengganti Mode :

Tekan sekali tombol mode untuk mengganti mode (Gaming mode & Musik mode).

Cara Mengisi Daya :

- Gunakan kabel pengisian daya USB-C untuk melakukan proses pengisian.
- Pada penggunaan pertama, lakukan pengisian daya headset selama 1,5 jam.
- Selama proses pengisian, lampu indikator akan menyala dan akan mati secara otomatis setelah pengisian selesai.

Cara Mengembalikan ke Pengaturan Pabrik :

Tekan tombol volume (+) dan tombol volume (-) secara bersamaan selama kurang lebih 5 detik sampai indikator lampu berwarna ungu berkedip 3 kali, artinya headphone telah berhasil di reset.


Spesifikasi :

Versi Bluetooth	: V5.4
Waktu Penggunaan	: 45 jam
Waktu Bicara	: 35 jam
Waktu Siaga	: >300 jam
Latensi Gaming	: 80ms
Impedansi	: $32 \pm 15\% \Omega$
Sensitivitas	: $102 \text{dB} \pm 3 \text{dB}$
Kapasitas Baterai	: 430 mAh
Sensitivitas Mikrofon	: -42dB
Frekuensi	: 20Hz-20kHz
Tegangan Input	: DC 5V/1A
Jangkauan Nirkabel	: 10m (Tanpa Hambatan)
Waktu Pengisian	: 2 jam
Berat	: 152gr

JETE

**KARTU GARANSI dan
PANDUAN PENGGUNAAN**

HEADPHONE SA3



e-Usermanual

IMPORTIR

PT. DORAN SUKSES INDONESIA

Jl. Lebak Jaya 2 Tengah No. 2, Surabaya

CUSTOMER SERVICE



081217393609



jete.id



jeteindonesia



jeteindonesia



jeteindonesia

Perawatan dan Pemeliharaan :

Silahkan bacare komendasi berikut sebelum menggunakan produk JETE:

- Hindari perangkat terkena uap air atau tempat yang lembab. Hal ini dapat mempengaruhi sirkuit internal.
- Jangan gunakan larutan pembersih untuk membersihkan perangkat.
- Jangan biarkan perangkat terbuka pada suhu sangat tinggi atau suhu rendah karena dapat merusak perangkat atau mengubah bagian plastik tertentu.
- Hindari perangkat dengan benda tajam karena hal ini akan menyebabkan goresan dan kerusakan.
- Jangan membongkar dan memodifikasi perangkat.
- Jangan biarkan perangkat terjatuh karena dapat menyebabkan kerusakan pada sirkuit.
- Selalu simpan perangkat pada suhu kamar.

Syarat & Ketentuan Garansi :

1. Garansi ini berlaku selama 2 tahun untuk Produk asli JETE.
2. Garansi ini berlaku selama masa garansi yang tertera di kemasan produk sejak tanggal penjualan.
3. Dalam masa garansi, pengguna dibebaskan dari segala biaya penggantian yang mungkin terjadi.
4. Pengguna harus menunjukkan kartu garansi dan nota pembelian pada saat mengajukan garansi.
5. Garansi berlaku untuk kerusakan fungsional:
 - * Mati total.
 - * Audio tidak detect.
 - * Indikator mati.
 - * Kerusakan baterai.
6. Garansi ini TIDAK BERLAKU bila:
 - * PRODUK PATAH, RETAK, TERBAKAR, TERJATUH, DIMODIFIKASI SENDIRI, TERENDAM AIR.
 - * Aksesoris pendukung seperti : kabel, adaptor dsb.
 - * Penggunaan yang tidak normal, tidak disimpan dengan benar, bencana alam, dimodifikasi, atau apapun dengan sengaja.
 - * Produk telah diperbaiki oleh pihak ke tiga.
 - * Data tidak diisi dengan lengkap oleh penjual dan pembeli.
 - * Kerusakan oleh kesalahan pengguna.
 - * Masa garansi produk telah berakhir.

Cara Klaim Garansi JETE :

1. Seluruh bentuk Klaim Garansi dapat dilakukan di Daftar Outlet Resmi yang tertera di kartu Garansi.
2. Pembeli dapat datang ke Outlet Resmi atau Menghubungi Customer Service 0812-1739-3609 bila ingin menukarkan produk secara Online.
3. Seluruh Biaya Pengiriman Ekspedisi / Ongkir ditanggung Pembeli.
4. Saat Klaim Garansi, Pembeli WAJIB untuk menunjukkan Kelengkapan Garansi:
 - Nota Pembelian yang tertera jelas Nama Outlet dan Tanggal Transaksi.
 - Produk harus masih dalam Masa Garansi yang ditentukan.
 - Kartu Garansi yang telah diisi.
 - Box / Packing Produk.
5. Harap diinformasikan Kendala / Kerusakan produk yang terjadi kepada Staff kami.
6. GARANSI TIDAK BERLAKU apabila ditemukan KERUSAKAN KARENA PENGGUNAAN yaitu:
 - PATAH, RETAK, TERBAKAR, TERJATUH, DIMODIFIKASI SENDIRI, TERENDAM AIR.
7. Bila ditemukan kendala saat Klaim Garansi atau ada pertanyaan lainnya, dapat menghubungi Customer Service 0812-1739-3609.

**GARANSI
2 TAHUN**

**RUSAK GANTI BARU
TUKAR SEPULASNYA**



Kontak Kami

TITIK PENUKARAN GARANSI PRODUK :

SELURUH INDONESIA

