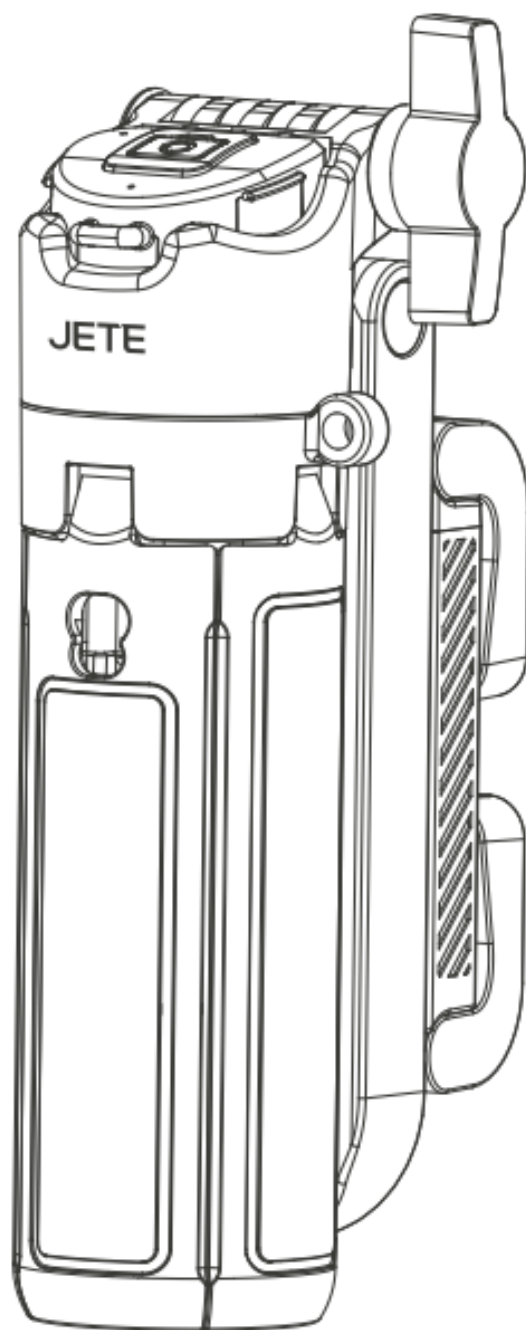


# JETE

## PANDUAN PENGGUNAAN

### TRIPOD STAND H19

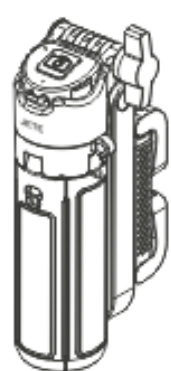


Mohon bacalah instruksi dengan teliti  
sebelum menggunakan produk

## Pengenalan Produk :

Terima kasih telah membeli produk JETE. Untuk kinerja yang optimal dan aman, diharapkan untuk membaca instruksi dengan baik sebelum menggunakan produk ini.

## Isi Paket :



H19



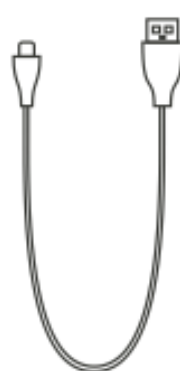
Strap



Karabiner



Remot



Kabel  
Pengisian

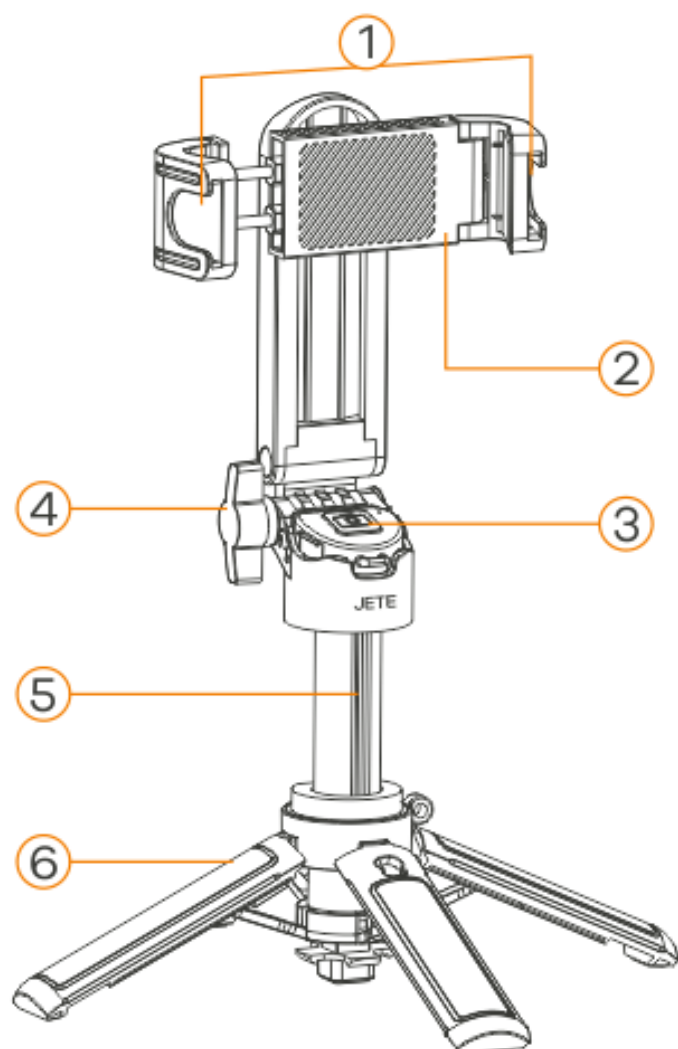


Tas  
Tripod



Panduan  
Penggunaan

## Deskripsi Struktur Produk :



1. Cold Shoe
2. Holder
3. Remot
4. Engsel
5. Section
6. Kaki Tripod

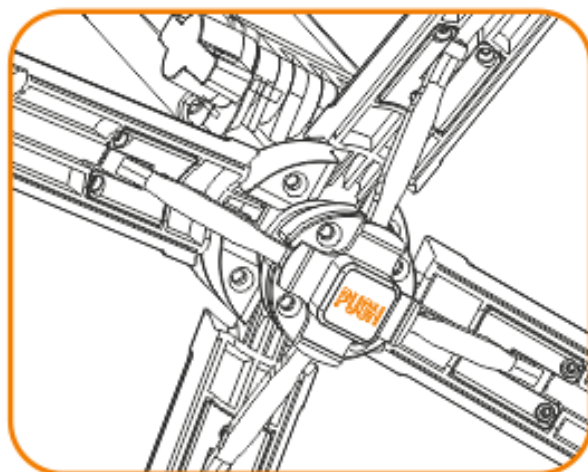
## Cara Penggunaan :

### Tripod

Tekan tombol "PUSH" di bagian bawah untuk membuka.

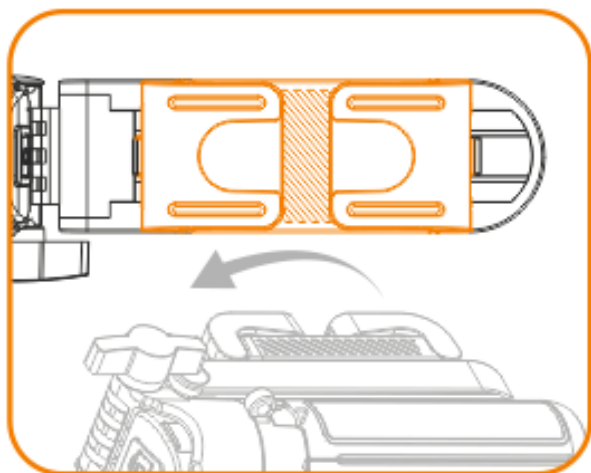


Tekan dan buka Holder untuk digunakan sebagai tripod.

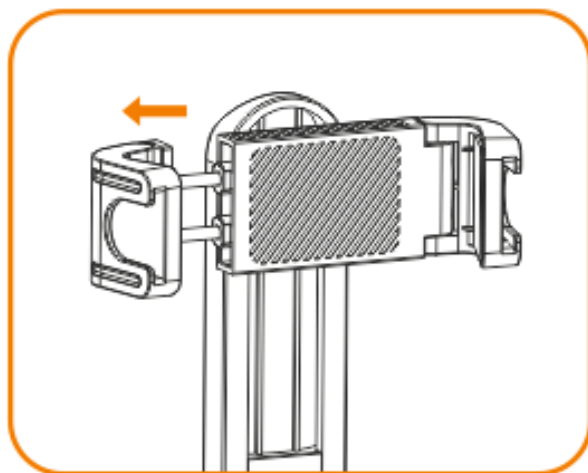


### Holder Handphone

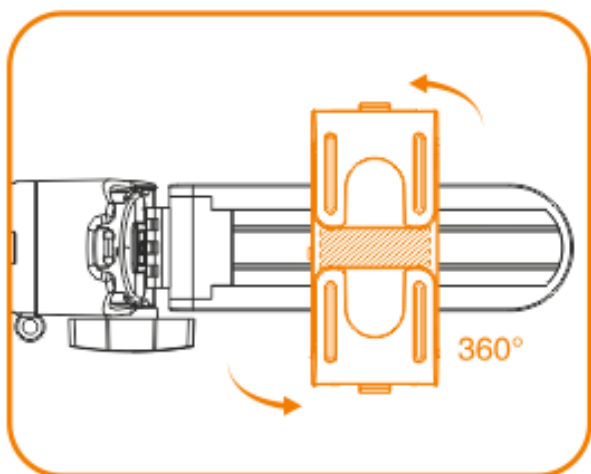
Buka holder pada tripod untuk pemasangan handphone.



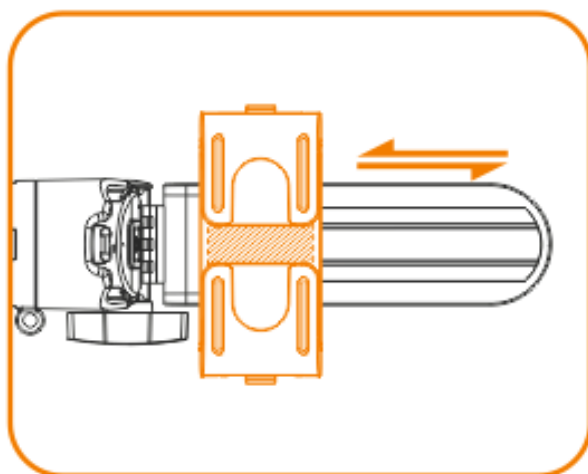
Tarik klip holder untuk pemasangan handphone pada holder.



Putar holder untuk menyesuaikan arah handphone pada tripod.

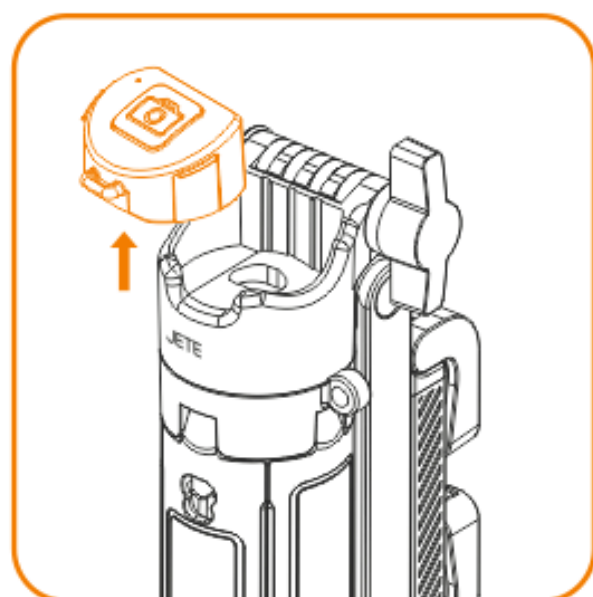


Sesuaikan holder dengan posisi tinggi atau rendah pada tripod.

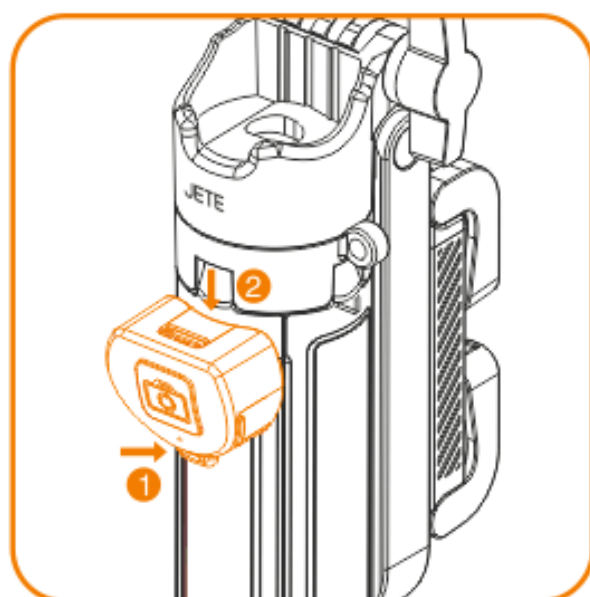


## Bluetooth Remot Kamera

Untuk melepas remot kamera pada bagian dalam tripod, tarik ke atas pada remot kamera.

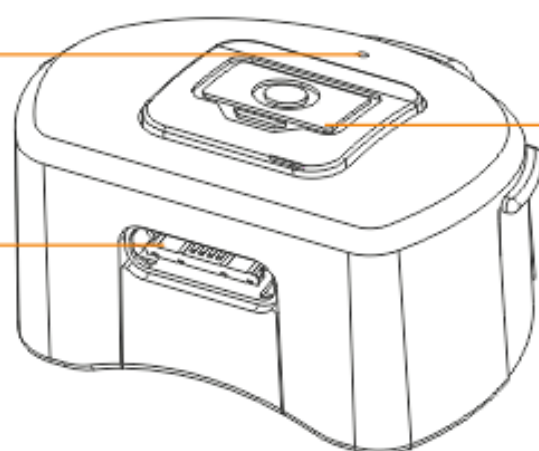


untuk pemasangan remot kamera di tripod, setarakan dan masukan tonjolan pada lubang di tripod



Indikator  
Lampu

Port  
Type-C



Tombol  
Kamera

## Cara menghubungkan Perangkat dengan Remot

1. Aktifkan bluetooth pada perangkat.
2. Tekan selama 3 detik pada tombol kamera di remot untuk mengaktifkan remot, indikator akan berkedip tanda remot dalam mode pencarian.
3. Aktifkan pencarian pada perangkat dan pilih "JETE-H19", indikator pada remot akan mati, tanda remot sudah terhubung dengan perangkat.

4. Aktifkan fungsi kamera di ponsel anda dan tekan tombol kamera untuk mengambil foto atau video rekaman.
5. Tekan selama 3 detik pada tombol kamera untuk mematikan remot kamera.

### Spesifikasi :

Model	: H19
Bluetooth	: V5.2
Material	: ABS+Aluminum
Tinggi Maksimal	: 11.7cm-43cm
Tinggi Saat Dilipat	: 117mm
Berat	: 137g
Kapasitas Baterai	: 55mAh
Jarak Jangkauan Remot	: 10m

# JETE

**KARTU GARANSI dan  
PANDUAN PENGGUNAAN**

**TRIPOD STAND H19**



e-Usermanual

**IMPORTIR**

**PT. DORAN SUKSES INDONESIA**

Jl. Lebak Jaya 2 Tengah No. 2, Surabaya

**CUSTOMER SERVICE**



081217393609



jete.id



jeteindonesia



jeteindonesia



jeteindonesia

## Perawatan dan Pemeliharaan :

**Silahkan baca rekomendasi berikut sebelum menggunakan produk JETE:**

- Hindari perangkat terkena uap air atau tempat yang lembab. Hal ini dapat mempengaruhi sirkuit internal.
- Jangan gunakan larutan pembersih untuk membersihkan perangkat.
- Jangan biarkan perangkat terbuka pada suhu sangat tinggi atau suhu rendah karena dapat merusak perangkat atau mengubah bagian plastik tertentu.
- Hindari perangkat dengan benda tajam karena hal ini akan menyebabkan goresan dan kerusakan.
- Jangan membongkar dan memodifikasi perangkat.
- Jangan biarkan perangkat terjatuh karena dapat menyebabkan kerusakan pada sirkuit.
- Selalu simpan perangkat pada suhu kamar.

## Syarat & Ketentuan Garansi :

1. Garansi ini berlaku selama 2 tahun untuk Produk asli JETE.
2. Garansi ini berlaku selama masa garansi yang tertera di kemasan produk sejak tanggal penjualan.
3. Dalam masa garansi, pengguna dibebaskan dari segala biaya penggantian yang mungkin terjadi.
4. Pengguna harus menunjukkan kartu garansi dan nota pembelian pada saat mengajukan garansi.
5. Garansi berlaku untuk kerusakan fungsional:
  - \* Mati total.
  - \* Audio tidak detect.
  - \* Indikator mati.
  - \* Kerusakan baterai.
6. Garansi ini TIDAK BERLAKU bila:
  - \* PRODUK PATAH, RETAK, TERBAKAR, TERJATUH, DIMODIFIKASI SENDIRI, TERENDAM AIR.
  - \* Aksesoris pendukung seperti : kabel, adaptor dsb.
  - \* Penggunaan yang tidak normal, tidak disimpan dengan benar, bencana alam, dimodifikasi, atau apapun dengan sengaja.
  - \* Produk telah diperbaiki oleh pihak ke tiga.
  - \* Data tidak diisi dengan lengkap oleh penjual dan pembeli.
  - \* Kerusakan oleh kesalahan pengguna.
  - \* Masa garansi produk telah berakhir.

## Cara Klaim Garansi JETE :

1. Seluruh bentuk Klaim Garansi dapat dilakukan di Daftar Outlet Resmi yang tertera di kartu Garansi.
2. Pembeli dapat datang ke Outlet Resmi atau Menghubungi Customer Service 0812-1739-3609 bila ingin menukarkan produk secara Online.
3. Seluruh Biaya Pengiriman Ekspedisi / Ongkir ditanggung Pembeli.
4. Saat Klaim Garansi, Pembeli WAJIB untuk menunjukkan Kelengkapan Garansi:
  - Nota Pembelian yang tertera jelas Nama Outlet dan Tanggal Transaksi.
  - Produk harus masih dalam Masa Garansi yang ditentukan.
  - Kartu Garansi yang telah diisi.
  - Box / Packing Produk.
5. Harap diinformasikan Kendala / Kerusakan produk yang terjadi kepada Staff kami.
6. GARANSI TIDAK BERLAKU apabila ditemukan KERUSAKAN KARENA PENGGUNAAN yaitu:
  - PATAH, RETAK, TERBAKAR, TERJATUH, DIMODIFIKASI SENDIRI, TERENDAM AIR.
7. Bila ditemukan kendala saat Klaim Garansi atau ada pertanyaan lainnya, dapat menghubungi Customer Service 0812-1739-3609.

**GARANSI  
2 TAHUN**

**RUSAK GANTI BARU  
TUKAR SEPULASNYA**



Kontak Kami

**TITIK PENUKARAN GARANSI PRODUK :**

**SELURUH INDONESIA**

