

JETE

**KARTU GARANSI dan
PANDUAN PENGGUNAAN**

SMART BREAKER BR1



e-Usermanual

IMPORTIR

PT. DORAN SUKSES INDONESIA

Jl. Lebak Jaya 2 Tengah No. 2, Surabaya

CUSTOMER SERVICE

 **081217393609**


 jete.id  [jeteindonesia](https://www.instagram.com/jeteindonesia)

 [jeteindonesia](https://www.facebook.com/jeteindonesia)  [jeteindonesia](https://www.twitter.com/jeteindonesia)

Pengenalan :

Terima kasih telah membeli produk JETE. Untuk kinerja yang optimal dan aman, diharapkan untuk membaca instruksi dengan baik sebelum menjalankan produk ini.

Isi Paket :



BR1

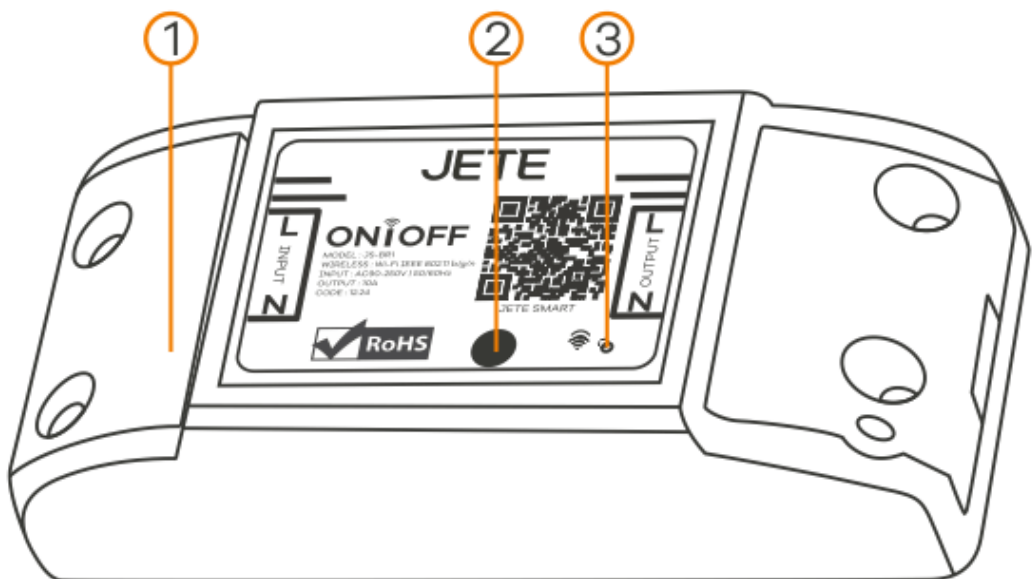


Baut



Panduan
Penggunaan

Deskripsi Produk :



1. Cover 2. Tombol Power 3. Indikator LED

Cara Menginstal dan Daftar Aplikasi :

QR Aplikasi
"JETE SMART"



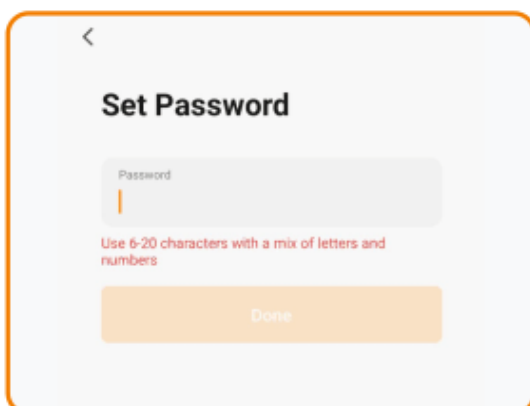
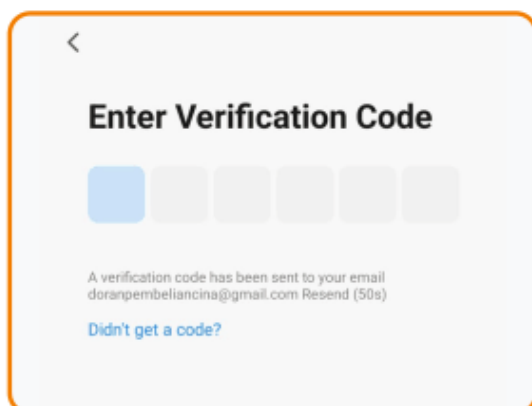
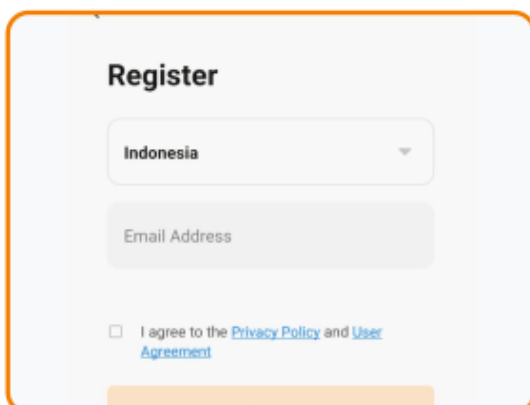
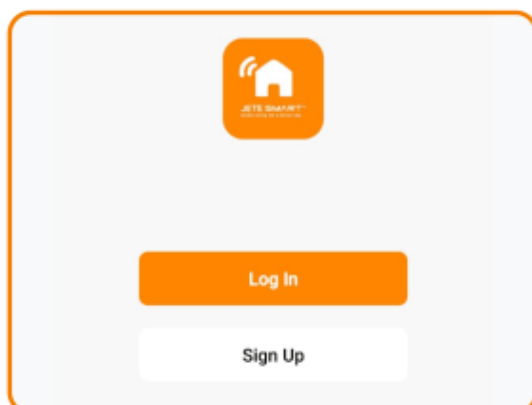
App Store: JETE SMART



Google Play: JETE SMART



1. Masuk ke playstore / App Store, anda juga bisa scan QR di kemasan.
2. Download dan install aplikasi "JETE SMART".
3. Untuk pengguna pertama, harus melakukan registrasi terlebih dahulu.
4. Pilih Sign Up untuk mendaftar.
5. Masukkan Email dan Negara domisili.
6. Masukkan kode verifikasi yang dikirim ke alamat Email.
7. Masukkan password.

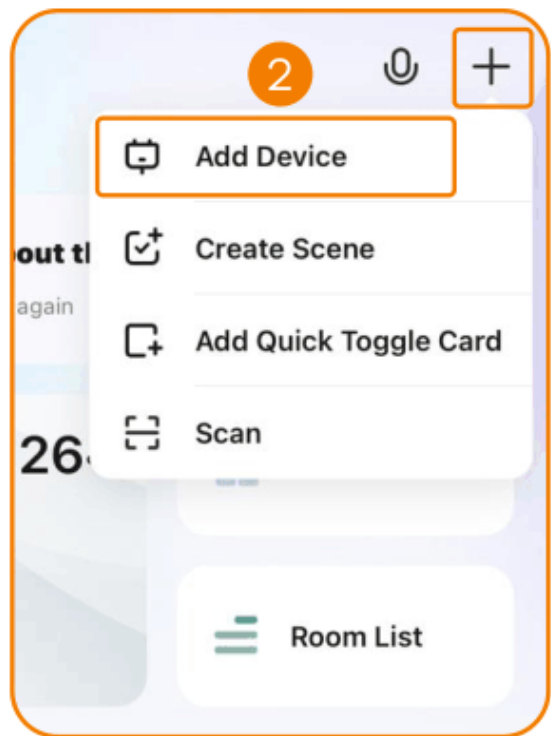
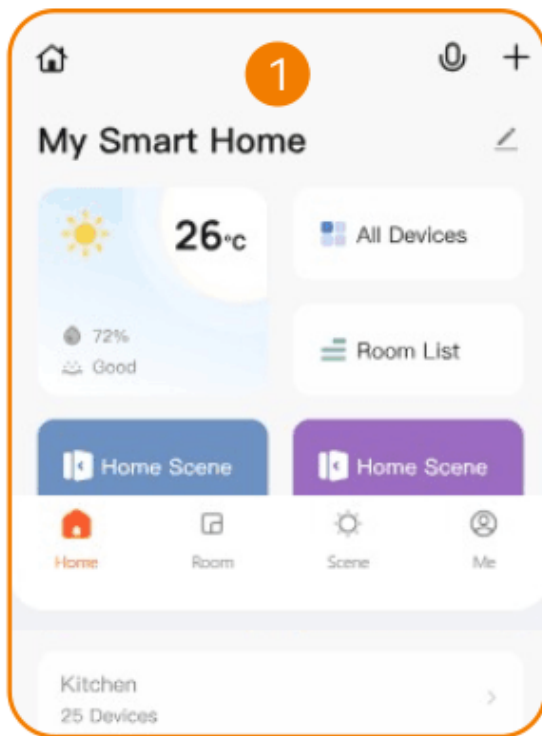


Catatan:

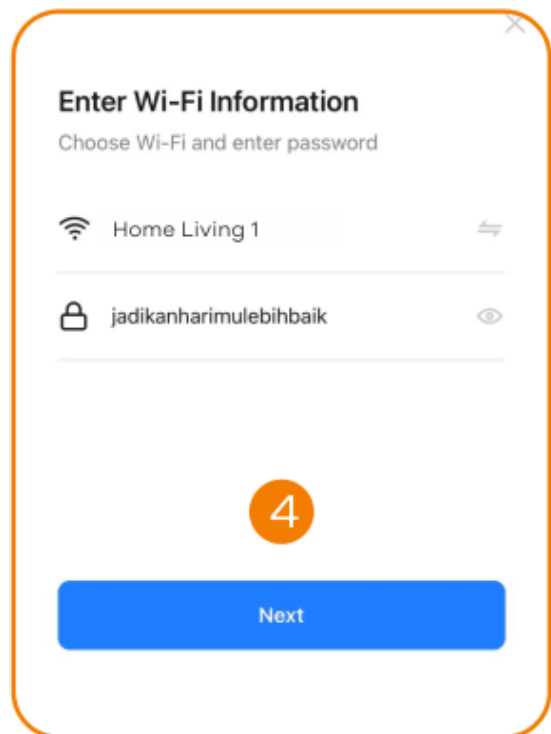
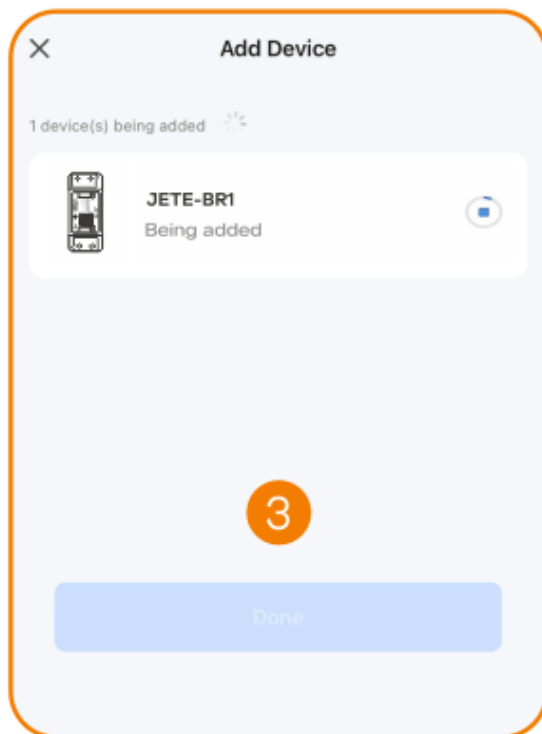
JETE SMART adalah aplikasi yang dapat memudahkan anda mengontrol perangkat Smart-Home JETE dengan mudah.

Cara Menyambungkan Dengan Smartphone :

1. Buka aplikasi JETE SMART.
2. Pilih ikon "+" dan pilih Add Device.



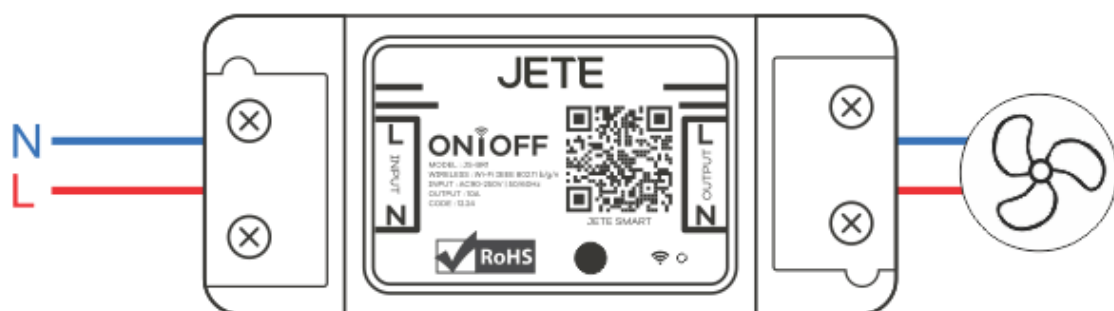
3. Pilih perangkat JETE-BR1.
4. Masukkan kata sandi WIFI.



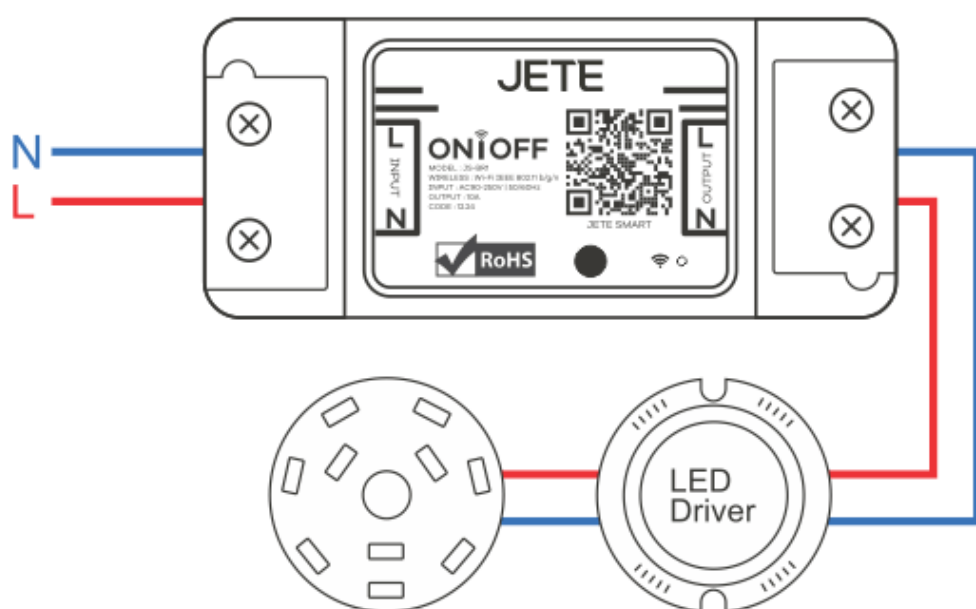
5. Indikator suara akan berbunyi dan lampu akan terus menyala tanda BR1 berhasil terhubung.

Cara Pemasangan :

Skema pemasangan peralatan



Skema pemasangan lampu sel



Skema pemasangan satu kabel



Catatan : Perangkat ini memerlukan sambungan ke sumber listrik AC melalui kabel fasa (L) dan netral (N) untuk beroperasi.

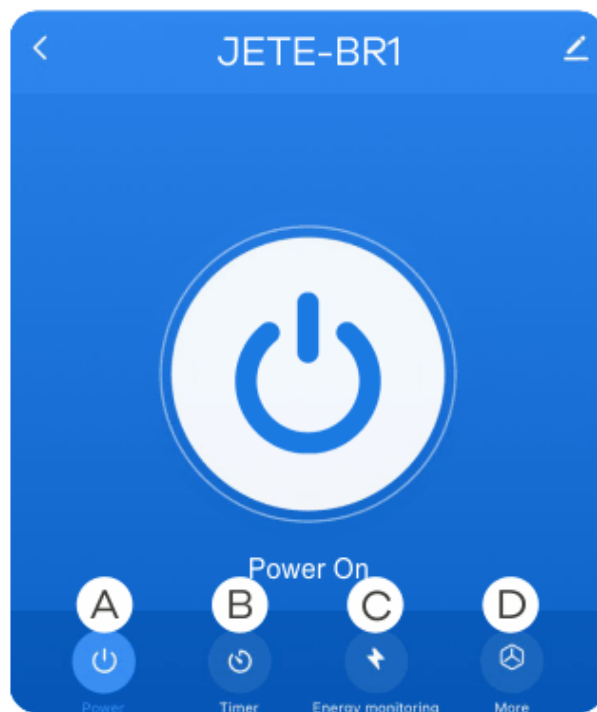
Cara Penggunaan :

Tekan sekali tombol power untuk menyalakan atau mematikan perangkat secara manual.

Fungsi Menu :

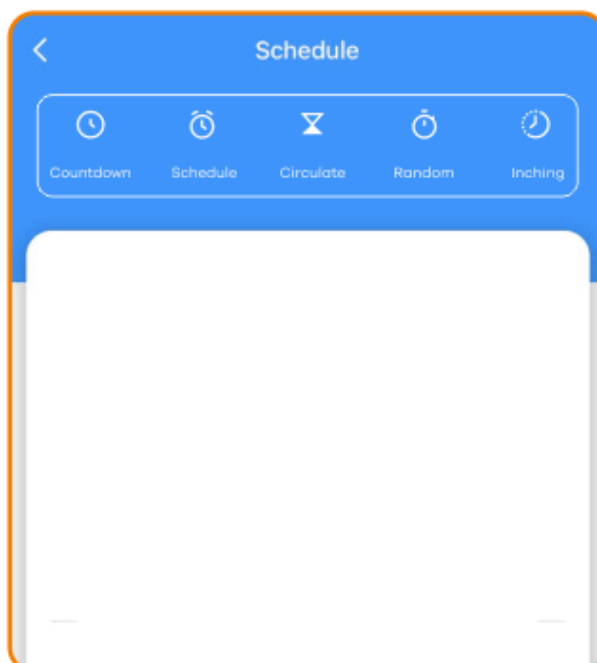
A. Power

Tekan ikon "⏻" untuk menyalakan dan mematikan.



B. Timer

Mengatur perencanaan penggunaan perangkat.



- Countdown :

Mengatur secara langsung berapa menit perangkat akan menyala / mati.

- Schedule :

Mengatur jadwal menyalakan / mematikan perangkat, pilih "Add Schedule" dan atur Waktu perangkat sesuai keinginan.

- Circulate :

Berfungsi untuk membuat pola pengaktifan dan penonaktifan yang berulang.

- Random :

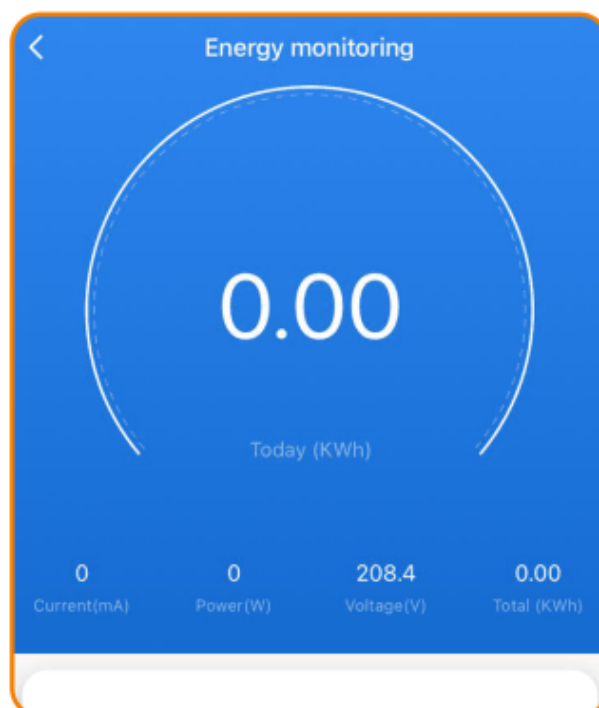
Berfungsi untuk membuat pola pengaktifan dan penonaktifan secara acak.

- Inching :

Berfungsi untuk mengatur durasi waktu yang sangat singkat, sehingga Anda bisa mengontrol perangkat dengan lebih presisi.

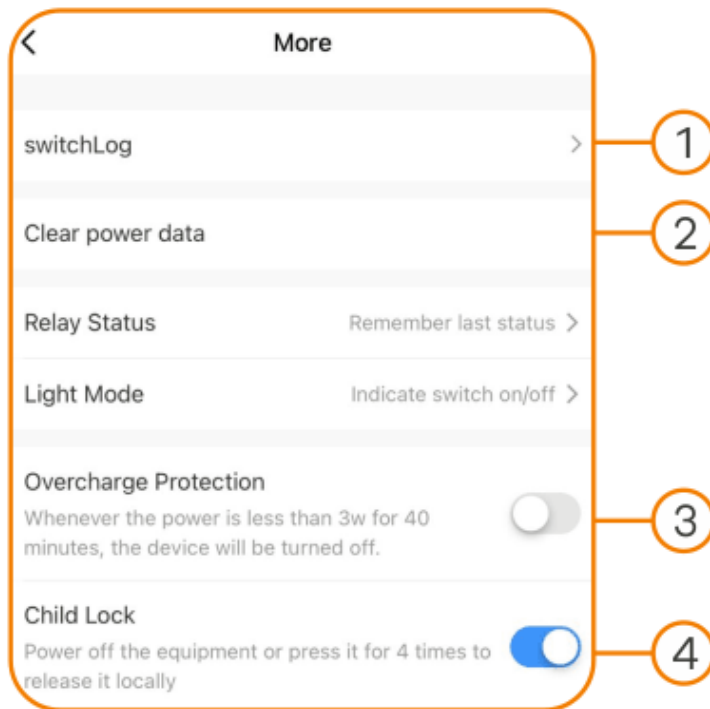
C. Energy Monitoring

Untuk memantau arus, daya, tegangan dan watt dalam setiap bulan.



D. More

Untuk memantau arus, daya, tegangan dan watt dalam setiap bulan.



- **Switch Log :**
Melihat kapan saja perangkat Anda digunakan dan selama berapa lama. Hal ini berguna untuk menganalisis pola penggunaan listrik Anda.
- **Clear Power Data :**
Menghapus semua data catatan pada "Switch Log".
- **Overcharge Protection :**
Mengatur jika ada penggunaan daya kurang dari 3W selama 40 menit, perangkat otomatis akan mati.
- **Child Lock :**
Ketika fitur Child Lock diaktifkan, maka semua kontrol terhadap smart plug akan terkunci. Artinya, Anda tidak dapat mengoperasikan smart plug melalui aplikasi, suara, atau tombol fisik (jika ada) pada perangkat itu sendiri. Fitur ini akan mencegah anak-anak bermain-main dengan tombol atau mencoba mengoperasikan perangkat yang dapat membahayakan.

Spesification :

Input	: 90V-250V 50/60Hz
Maximum Current	: 10A
Maximum Power	: 2400w
Wireless Frequency	: WiFi 2.4GHz
Size	: 88*39*23mm

Perawatan dan Pemeliharaan :

Silahkan baca rekomendasi berikut sebelum menggunakan produk JETE:

- Hindari perangkat terkena uap air atau tempat yang lembab. Hal ini dapat mempengaruhi sirkuit internal.
- Jangan gunakan larutan pembersih untuk membersihkan perangkat.
- Jangan biarkan perangkat terbuka pada suhu sangat tinggi atau suhu rendah karena dapat merusak perangkat atau mengubah bagian plastik tertentu.
- Hindari perangkat dengan benda tajam karena hal ini akan menyebabkan goresan dan kerusakan.
- Jangan membongkar dan memodifikasi perangkat.
- Jangan biarkan perangkat terjatuh karena dapat menyebabkan kerusakan pada sirkuit.
- Selalu simpan perangkat pada suhu kamar.

Syarat & Ketentuan Garansi :

1. Garansi ini berlaku selama 2 tahun untuk Produk asli JETE.
2. Garansi ini berlaku selama masa garansi yang tertera di kemasan produk sejak tanggal penjualan.
3. Dalam masa garansi, pengguna dibebaskan dari segala biaya penggantian yang mungkin terjadi.
4. Pengguna harus menunjukkan kartu garansi dan nota pembelian pada saat mengajukan garansi.
5. Garansi berlaku untuk kerusakan fungsional :
 - * Mati total.
 - * Audio tidak detect.
 - * Indikator mati.
 - * Kerusakan baterai.
6. Garansi ini TIDAK BERLAKU bila :
 - * PRODUK PATAH, RETAK, TERBAKAR, TERJATUH, DIMODIFIKASI SENDIRI, TERENDAM AIR.
 - * Aksesoris pendukung seperti : kabel, adaptor dsb.
 - * Penggunaan yang tidak normal, tidak disimpan dengan benar, bencana alam, dimodifikasi, atau apapun dengan sengaja.
 - * Produk telah diperbaiki oleh pihak ke tiga.
 - * Data tidak diisi dengan lengkap oleh penjual dan pembeli.
 - * Kerusakan oleh kesalahan pengguna.
 - * Masa garansi produk telah berakhir.

Cara Klaim Garansi JETE :

1. Seluruh bentuk Klaim Garansi dapat dilakukan di Daftar Outlet Resmi yang tertera di kartu Garansi.
2. Pembeli dapat datang ke Outlet Resmi atau Menghubungi Customer Service 0812-1739-3609 bila ingin menukarkan produk secara Online.
3. Seluruh Biaya Pengiriman Ekspedisi / Ongkir ditanggung Pembeli.
4. Saat Klaim Garansi, Pembeli WAJIB untuk menunjukkan Kelengkapan Garansi:
 - Nota Pembelian yang tertera jelas Nama Outlet dan Tanggal Transaksi.
 - Produk harus masih dalam Masa Garansi yang ditentukan.
 - Kartu Garansi yang telah diisi.
 - Box / Packing Produk.
5. Harap diinformasikan Kendala / Kerusakan produk yang terjadi kepada Staff kami.
6. GARANSI TIDAK BERLAKU apabila ditemukan KERUSAKAN KARENA PENGGUNAAN yaitu:
 - PATAH, RETAK, TERBAKAR, TERJATUH, DIMODIFIKASI SENDIRI, TERENDAM AIR.
7. Bila ditemukan kendala saat Klaim Garansi atau ada pertanyaan lainnya, dapat menghubungi Customer Service 0812-1739-3609.

**GARANSI
2 TAHUN**

**RUSAK GANTI BARU
TUKAR SEPULASNYA**



Kontak Kami

TITIK PENUKARAN GARANSI PRODUK :

SELURUH INDONESIA

