

# JETE

**KARTU GARANSI dan  
PANDUAN PENGGUNAAN**

**HEADSET WIRELESS OPENPULSE**



e-Usermanual

**IMPORTIR**

**PT. DORAN SUKSES INDONESIA**

Jl. Lebak Jaya 2 Tengah No. 2, Surabaya

**CUSTOMER SERVICE**

 **081217393609**

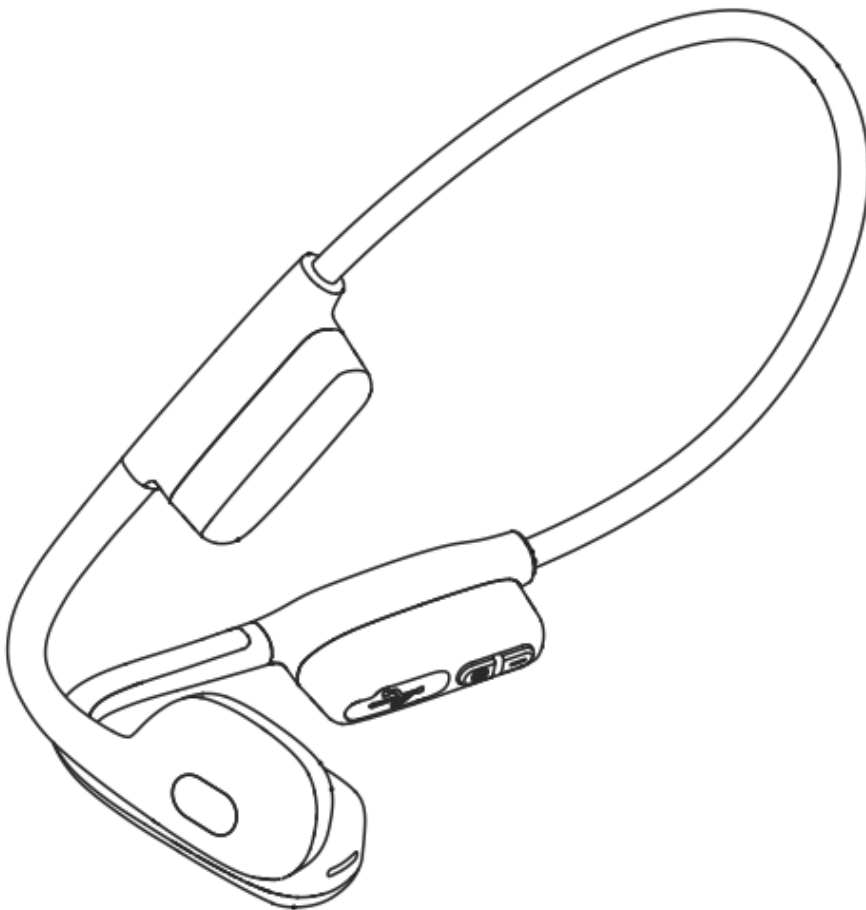
 [jete.id](http://jete.id)  [jeteindonesia](https://www.instagram.com/jeteindonesia)

 [jeteindonesia](https://www.facebook.com/jeteindonesia)  [jeteindonesia](https://www.twitter.com/jeteindonesia)

# JETE

## PANDUAN PENGGUNAAN

### HEADSET WIRELESS OPENPULSE



Mohon bacalah instruksi dengan teliti  
sebelum menggunakan produk

## Pengenalan produk :

Terima kasih telah membeli produk JETE. Untuk kinerja yang optimal dan aman, diharapkan untuk membaca instruksi dengan baik sebelum menjalankan produk ini.

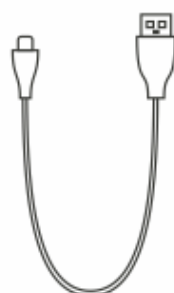
## Isi paket :



OpenPulse



Strap



Kabel  
Pengisian

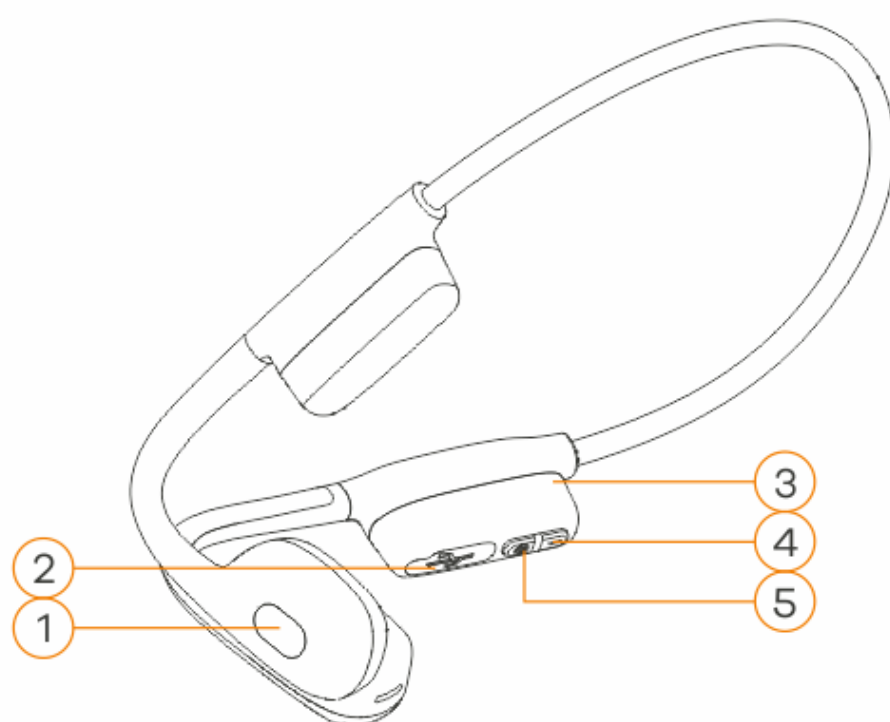


Panduan  
Penggunaan



Greeting  
Card

## Deskripsi struktur produk :



1. MFB

2. Pengisi Daya USB-C

3. Indikator LED

4. Volume -

5. Volume +

## **Cara penggunaan :**

### **Cara menyalakan headset :**

Tekan tombol Volume+ selama 3 detik. LED berkedip putih dan hijau dan terdengar suara menandakan headset berhasil dihidupkan.

### **Cara mematikan headset :**

Tekan tombol Volume+ selama 3 detik. LED berkedip hijau dan terdengar suara menandakan headset berhasil dimatikan.

### **Cara menghubungkan perangkat dengan bluetooth**

Hidupkan menu bluetooth dan cari "JETE-OPENPULSE" klik 'connect' kemudian akan terdengar suara yang menandakan headset sudah terhubung dengan bluetooth pada handphone anda.

### **Cara menjawab panggilan :**

Tekan sekali pada tombol MFB untuk menjawab panggilan.

### **Cara mengakhiri panggilan :**

Tekan sekali pada tombol MFB untuk menjawab panggilan.

### **Cara menolak panggilan :**

Tekan selama 2 detik pada tombol MFB untuk menolak panggilan.

### **Cara kontrol musik :**

- Play/ Pause : Tekan sekali pada tombol MFB untuk memutar lagu.
- Lagu sebelumnya : Tekan 3 kali pada tombol MFB untuk memutar lagu sebelumnya.
- Lagu Selanjutnya : Tekan 2 kali pada tombol MFB untuk memutar lagu sebelumnya.

**Cara menambah volume suara :**

Tekan sekali pada tombol + untuk menambah volume.

**Cara mengurangi volume suara :**

Tekan sekali pada tombol - untuk mengurangi volume.

**Cara mengaktifkan voice assistant :**

Tekan tombol MFB selama 2 detik untuk mengaktifkan voice assistant pada handphone anda.

**Cara mengisi daya :**

Disarankan menggunakan adapter pengisian DC 5V. Warna hijau pada LED menandakan sedang melakukan pengisian baterai. LED akan berwarna putih ketika selesai pengisian.

**Cara mengetahui baterai lemah :**

akan terdengar suara 'battery low' saat baterai lemah 20% dan menandakan baterai harus discharge.

**Cara mengembalikan ke pengaturan pabrik :**

Tekan tombol + selama 10 detik untuk mengembalikan ke pengaturan pabrik.

## Spesifikasi :

Wireless Version	: V5.3
Type	: Dual Listening Sport Headset
Impedance	: $16\Omega \pm 15\% \Omega$
Jarak frekuensi	: 20-20khz
Koneksi	: 10 meter
Mikrofon	: -38db
Kapasitas baterai	: 180mah baterai polymer
Waktu Memutar	: 13jam (80% Volume)
Waktu Siaga Aktif	: 90 Jam
Waktu Siaga Tidak Aktif	: 300 Jam
Waktu pengisian	: 50 menit
Berat bersih	: 25g

## Perawatan dan Pemeliharaan :

**Silahkan baca rekomendasi berikut sebelum menggunakan produk JETE:**

- Hindari perangkat terkena uap air atau tempat yang lembab. Hal ini dapat mempengaruhi sirkuit internal.
- Jangan gunakan larutan pembersih untuk membersihkan perangkat.
- Jangan biarkan perangkat terbuka pada suhu sangat tinggi atau suhu rendah karena dapat merusak perangkat atau mengubah bagian plastik tertentu.
- Hindari perangkat dengan benda tajam karena hal ini akan menyebabkan goresan dan kerusakan.
- Jangan membongkar dan memodifikasi perangkat.
- Jangan biarkan perangkat terjatuh karena dapat menyebabkan kerusakan pada sirkuit.
- Selalu simpan perangkat pada suhu kamar.

## Syarat & Ketentuan Garansi :

1. Garansi ini berlaku selama 2 tahun untuk Produk asli JETE.
2. Garansi ini berlaku selama masa garansi yang tertera di kemasan produk sejak tanggal penjualan.
3. Dalam masa garansi, pengguna dibebaskan dari segala biaya penggantian yang mungkin terjadi.
4. Pengguna harus menunjukkan kartu garansi dan nota pembelian pada saat mengajukan garansi.
5. Garansi berlaku untuk kerusakan fungsional :
  - \* Mati total.
  - \* Audio tidak detect.
  - \* Indikator mati.
  - \* Kerusakan baterai.
6. Garansi ini TIDAK BERLAKU bila :
  - \* PRODUK PATAH, RETAK, TERBAKAR, TERJATUH, DIMODIFIKASI SENDIRI, TERENDAM AIR.
  - \* Aksesoris pendukung seperti : kabel, adaptor dsb.
  - \* Penggunaan yang tidak normal, tidak disimpan dengan benar, bencana alam, dimodifikasi, atau apapun dengan sengaja.
  - \* Produk telah diperbaiki oleh pihak ke tiga.
  - \* Data tidak diisi dengan lengkap oleh penjual dan pembeli.
  - \* Kerusakan oleh kesalahan pengguna.
  - \* Masa garansi produk telah berakhir.



## Cara Klaim Garansi JETE :

1. Seluruh bentuk Klaim Garansi dapat dilakukan di Daftar Outlet Resmi yang tertera di kartu Garansi.
2. Pembeli dapat datang ke Outlet Resmi atau Menghubungi Customer Service 0812-1739-3609 bila ingin menukarkan produk secara Online.
3. Seluruh Biaya Pengiriman Ekspedisi / Ongkir ditanggung Pembeli.
4. Saat Klaim Garansi, Pembeli WAJIB untuk menunjukkan Kelengkapan Garansi:
  - Nota Pembelian yang tertera jelas Nama Outlet dan Tanggal Transaksi.
  - Produk harus masih dalam Masa Garansi yang ditentukan.
  - Kartu Garansi yang telah diisi.
  - Box / Packing Produk.
5. Harap diinformasikan Kendala / Kerusakan produk yang terjadi kepada Staff kami.
6. GARANSI TIDAK BERLAKU apabila ditemukan KERUSAKAN KARENA PENGGUNAAN yaitu:
  - PATAH, RETAK, TERBAKAR, TERJATUH, DIMODIFIKASI SENDIRI, TERENDAM AIR.
7. Bila ditemukan kendala saat Klaim Garansi atau ada pertanyaan lainnya, dapat menghubungi Customer Service 0812-1739-3609.

**GARANSI  
2 TAHUN**

**RUSAK GANTI BARU  
TUKAR SEPUASNYA**



Kontak Kami

**TITIK PENUKARAN GARANSI PRODUK :**

**SELURUH INDONESIA**

