

JETE

**KARTU GARANSI dan
PANDUAN PENGGUNAAN**

TWS T3



e-Usermanual

IMPORTIR

PT. DORAN SUKSES INDONESIA

Jl. Lebak Jaya 2 Tengah No. 2, Surabaya

CUSTOMER SERVICE

 081217393609

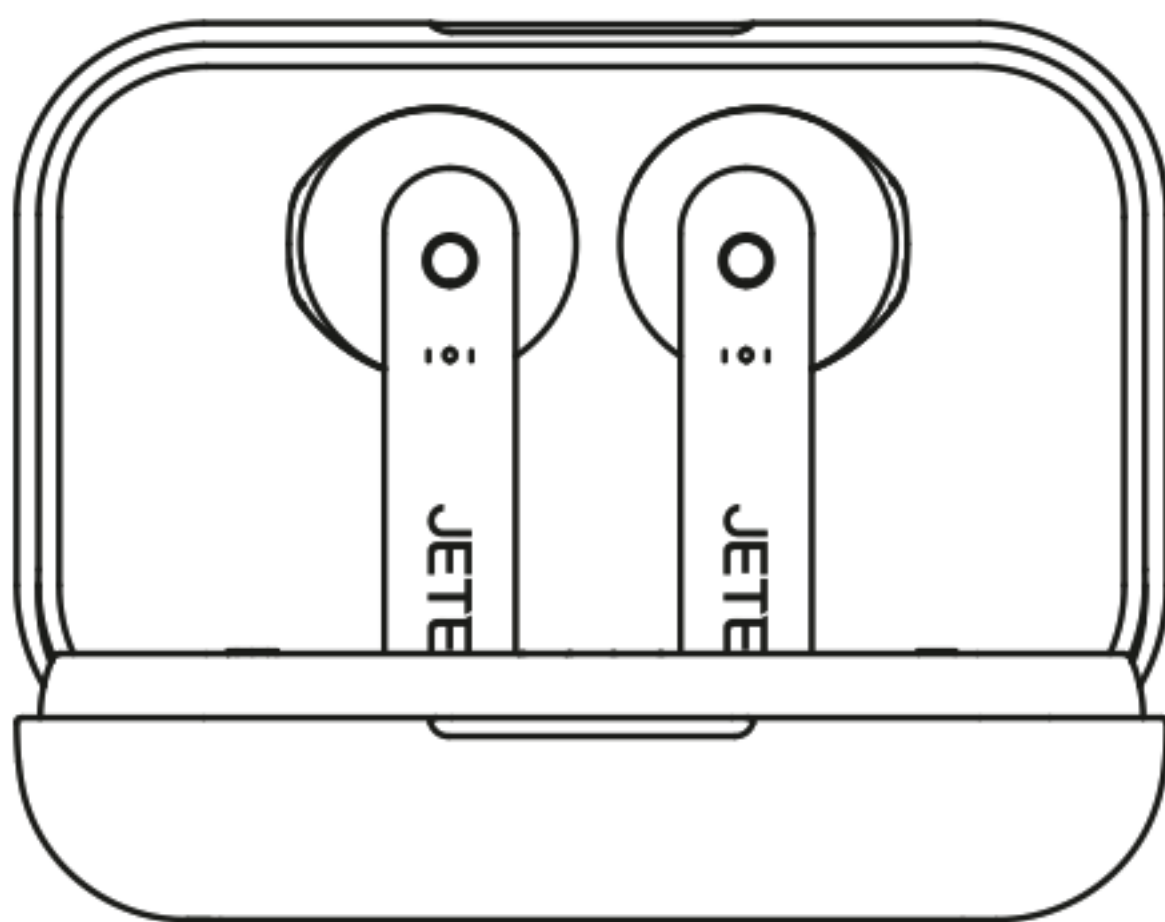
 jete.id  jeteindonesia

 jeteindonesia  jeteindonesia

JETE

PANDUAN PENGGUNAAN

TWS T3

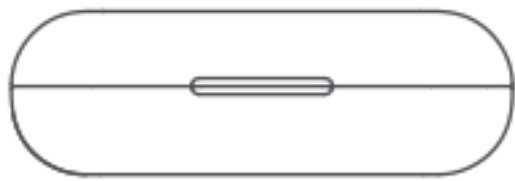


Mohon bacalah instruksi dengan teliti
sebelum menggunakan produk

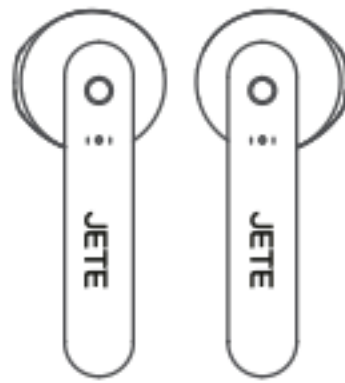
Pengenalan produk :

Terima kasih telah membeli produk JETE. Untuk kinerja yang optimal dan aman, diharapkan untuk membaca instruksi dengan baik sebelum menjalankan produk ini.

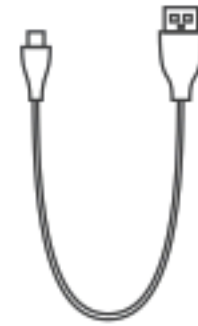
Isi paket :



Kotak Pengisian
Daya



Earbud

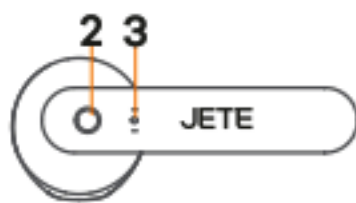


Kabel
Pengisian
Daya

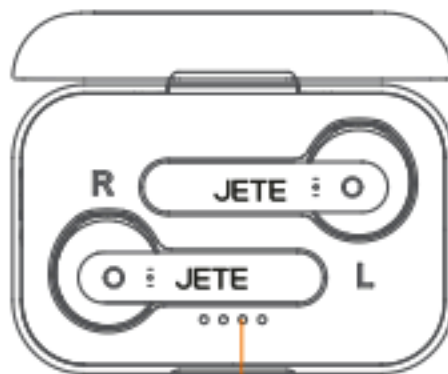


Panduan
Penggunaan

Deskripsi struktur produk :



4



1

1. Lampu Indikator
2. MFB (Multifunction Button)
3. Indikator Earbud
4. Port Pengisian

Tips :

Masukan earbud ke telinga dengan lembut dan aturlah posisinya agar sesuai dengan telinga anda.



Perhatian :

Harap membuka segel plastik pada kedua ujung earbud dan jangan lupa earbud di charge ke dalam case charging kurang lebih selama 10 menit agar pemakaian lebih optimal.

Cara penggunaan :

Cara menyalakan earbud :

- Keluarkan earbud dari kotak pengisian untuk menyalakan.
- Saat earbud berada diluar kotak pengisian, sentuh selama 5 detik pada earbud kiri atau kanan maka lampu indikator earbud akan berkedip orange dan putih.

Cara mematikan earbud :

- Masukkan earbud kedalam kotak pengisian dan putar karakter nya, agar earbud tidak terjatuh.
- Saat earbud berada diluar kotak pengisian, sentuh selama 5 detik pada earbud kiri atau kanan.

Cara menghubungkan perangkat dengan earbud :

- Keluarkan earbud dari kotak pengisian daya.
- Indikator akan berkedip putih pada salah satu earbud.
- Nyalakan bluetooth pada perangkat.
- Lalu aktifkan pencarian dan pilih "JETE-T3".
- Earbud siap untuk digunakan.
- Jika dalam waktu 180 detik setelah earbud aktif anda tidak memasangkan dengan bluetooth pada perangkat anda. Earbud harus direstart.

Catatan :

- TWS memiliki fungsi memori yang akan otomatis terhubung dengan perangkat sebelumnya saat dinyalakan.
- Koneksi akan terputus saat anda keluar dari jarak jangkauan TWS (10m) dan akan otomatis terhubung kembali saat anda berada pada jarak jangkauan dalam waktu 3 menit.

Cara menjawab panggilan masuk :

Tekan satu kali pada earbud sebelah kanan/kiri untuk menjawab

Cara mengakhiri panggilan :

Tekan satu kali pada earbud sebelah kanan/kiri untuk mengakhiri panggilan.

Cara menolak panggilan masuk :

Tekan selama 2 detik pada earbud kanan/kiri untuk menolak panggilan.

Cara mengaktifkan voice assistant :

Tekan sebanyak dua kali pada earbud sebelah kanan/kiri untuk mengaktifkan asisten suara.

Cara Play/Pause :

Tekan satu kali pada earbud sebelah kanan/kiri untuk memutar/menjeda lagu.

Cara memutar musik :

- Memutar lagu selanjutnya : Tekan selama dua detik pada earbud sebelah kanan untuk memutar lagu selanjutnya.
- Memutar lagu sebelumnya : Tekan selama dua detik pada earbud sebelah kiri untuk memutar lagu sebelumnya

Cara menggunakan mode mono pada earbud :

- Keluarkan salah satu earbud sebagai earbud bluetooth yang terpisah.
(Catatan : Mode mono hanya membutuhkan satu earbud).
- Keluarkan earbud dari kotak pengisian, lalu earbud akan otomatis menyala dan tersambung keperangkat sebelumnya.

Cara mengganti mode :

Tekan 2 kali pada earbud sebelah kanan untuk mengganti mode.

Cara mengisi daya :

- Kotak pengisian
Gunakan kabel Type-C USB ke komputer atau adapter charger. Saat mengisi daya indikator akan berkedip dan akan berhenti berkedip saat pengisian selesai. Waktu pengisian akuratnya 2 jam.
- Earbud
Masukan earbud kedalam kotak pengisian untuk mengisi daya earbud. Selama pengisian indikator pada kedua earbud berwarna orange dan indikator akan mati saat pengisian selesai.

Cara mengembalikan ke pengaturan pabrik :

Tekan 5 kali earbud bagian kanan/kiri untuk mereset earbud.

Spesifikasi :

| | |
|-------------------------|---|
| Chip | : JL 6963 |
| Bluetooth | : V5.0 |
| Baterai earbud | : 30mAh*2 (terisi penuh dalam 1.5jam) |
| Baterai kotak pengisian | : 300mAh |
| Waktu memutar | : 2.5 jam (60% Volume) |
| Waktu berbicara | : 2 jam |
| Waktu pengisian | : sekitar 2 jam |
| Dimensi kotak pengisian | : 23*45*63mm |
| Dimensi earbud | : 18*17*40mm*2 |
| Berat bersih | : 3.7g*2 (Earbud)/38.3g (kotak pengisian) |
| Jarak jangkauan | : 10M (tanpa hambatan) |
| Speaker | : 10mm*2 |
| Frekuensi speaker | : 20Hz~20KHz |
| Input voltase | : DC 5V/1A |

Perawatan dan Pemeliharaan :

Silahkan baca rekomendasi berikut sebelum menggunakan produk JETE:

- Hindari perangkat terkena uap air atau tempat yang lembab. Hal ini dapat mempengaruhi sirkuit internal.
- Jangan gunakan larutan pembersih untuk membersihkan perangkat.
- Jangan biarkan perangkat terbuka pada suhu sangat tinggi atau suhu rendah karena dapat merusak perangkat atau mengubah bagian plastik tertentu.
- Hindari perangkat dengan benda tajam karena hal ini akan menyebabkan goresan dan kerusakan.
- Jangan membongkar dan memodifikasi perangkat.
- Jangan biarkan perangkat terjatuh karena dapat menyebabkan kerusakan pada sirkuit.
- Selalu simpan perangkat pada suhu kamar.

Syarat & Ketentuan Garansi :

1. Garansi ini berlaku selama 2 tahun untuk Produk asli JETE.
2. Garansi ini berlaku selama masa garansi yang tertera di kemasan produk sejak tanggal penjualan.
3. Dalam masa garansi, pengguna dibebaskan dari segala biaya penggantian yang mungkin terjadi.
4. Pengguna harus menunjukkan kartu garansi dan nota pembelian pada saat mengajukan garansi.
5. Garansi berlaku untuk kerusakan fungsional:
 - * Mati total.
 - * Audio tidak detect.
 - * Indikator mati.
 - * Kerusakan baterai.
6. Garansi ini TIDAK BERLAKU bila:
 - * PRODUK PATAH, RETAK, TERBAKAR, TERJATUH, DIMODIFIKASI SENDIRI, TERENDAM AIR.
 - * Aksesoris pendukung seperti : kabel, adaptor dsb.
 - * Penggunaan yang tidak normal, tidak disimpan dengan benar, bencana alam, dimodifikasi, atau apapun dengan sengaja.
 - * Produk telah diperbaiki oleh pihak ke tiga.
 - * Data tidak diisi dengan lengkap oleh penjual dan pembeli.
 - * Kerusakan oleh kesalahan pengguna.
 - * Masa garansi produk telah berakhir.

Cara Klaim Garansi JETE :

1. Seluruh bentuk Klaim Garansi dapat dilakukan di Daftar Outlet Resmi yang tertera di kartu Garansi.
2. Pembeli dapat datang ke Outlet Resmi atau Menghubungi Customer Service 0812-1739-3609 bila ingin menukarkan produk secara Online.
3. Seluruh Biaya Pengiriman Ekspedisi / Ongkir ditanggung Pembeli.
4. Saat Klaim Garansi, Pembeli WAJIB untuk menunjukkan Kelengkapan Garansi:
 - Nota Pembelian yang tertera jelas Nama Outlet dan Tanggal Transaksi.
 - Produk harus masih dalam Masa Garansi yang ditentukan.
 - Kartu Garansi yang telah diisi.
 - Box / Packing Produk.
5. Harap diinformasikan Kendala / Kerusakan produk yang terjadi kepada Staff kami.
6. GARANSI TIDAK BERLAKU apabila ditemukan KERUSAKAN KARENA PENGGUNAAN yaitu:
 - PATAH, RETAK, TERBAKAR, TERJATUH, DIMODIFIKASI SENDIRI, TERENDAM AIR.
7. Bila ditemukan kendala saat Klaim Garansi atau ada pertanyaan lainnya, dapat menghubungi Customer Service 0812-1739-3609.

**GARANSI
2 TAHUN**

**RUSAK GANTI BARU
TUKAR SEPUASNYA**



Kontak Kami

TITIK PENUKARAN GARANSI PRODUK :

SELURUH INDONESIA

