

JETE

**KARTU GARANSI dan
PANDUAN PENGGUNAAN**

TWS T11



e-Usermanual

IMPORTIR

PT. DORAN SUKSES INDONESIA

Jl. Lebak Jaya 2 Tengah No. 2, Surabaya

CUSTOMER SERVICE

 081217393609

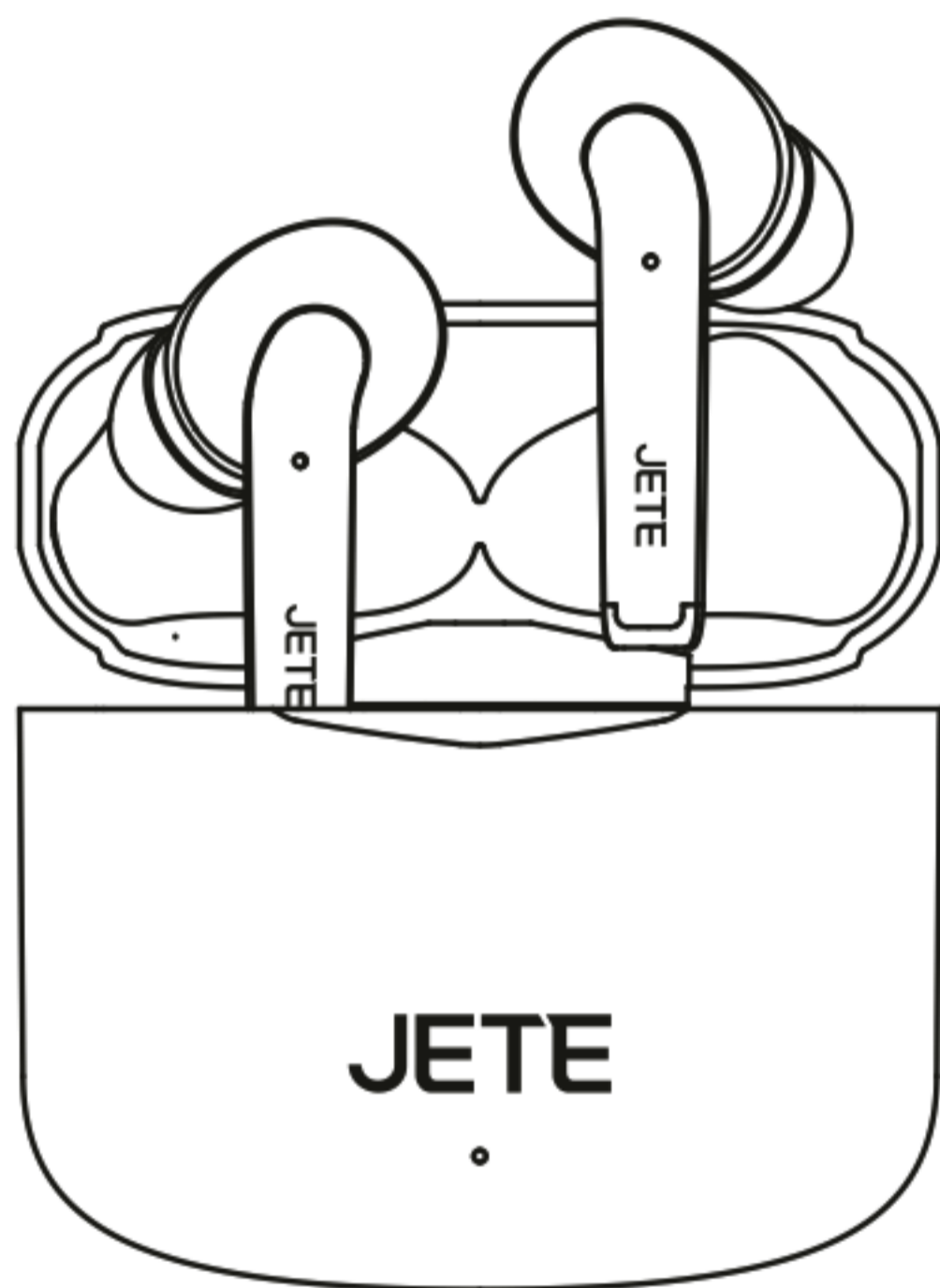
 jete.id  jeteindonesia

 jeteindonesia  jeteindonesia

JETE

PANDUAN PENGGUNAAN

TWS T11

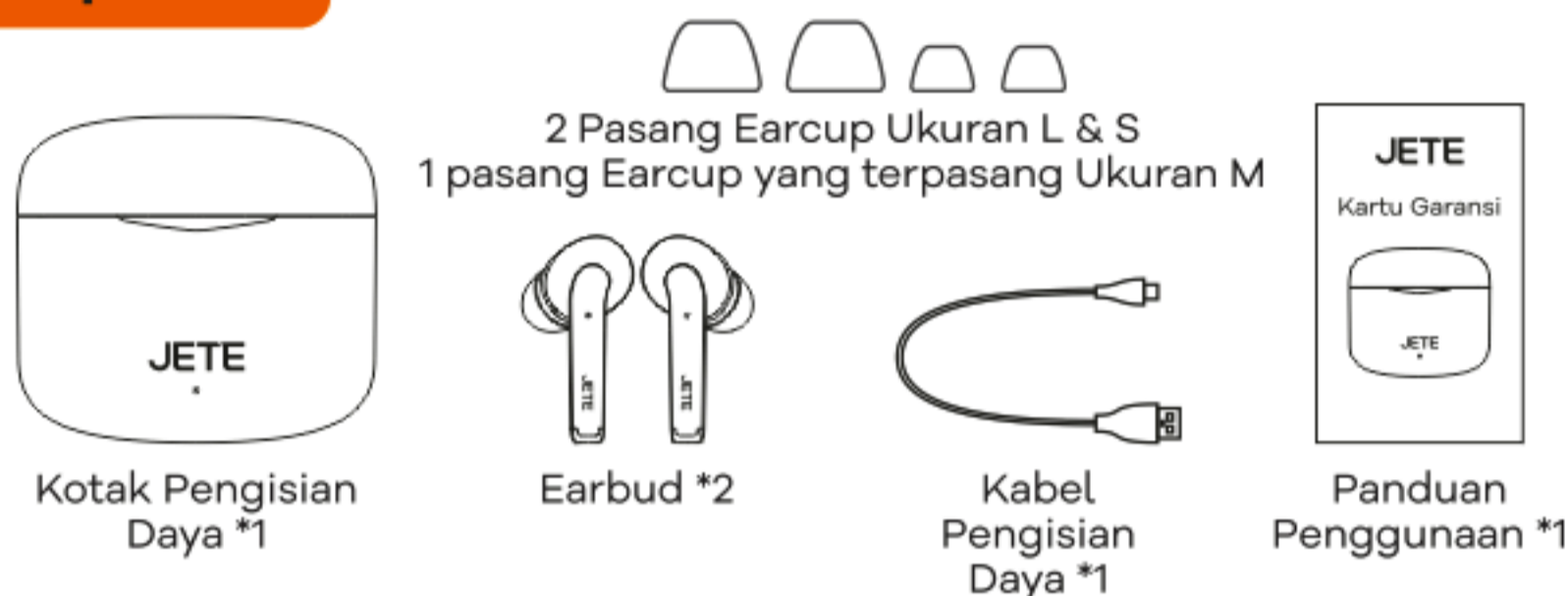


Mohon bacalah instruksi dengan teliti
sebelum menggunakan produk

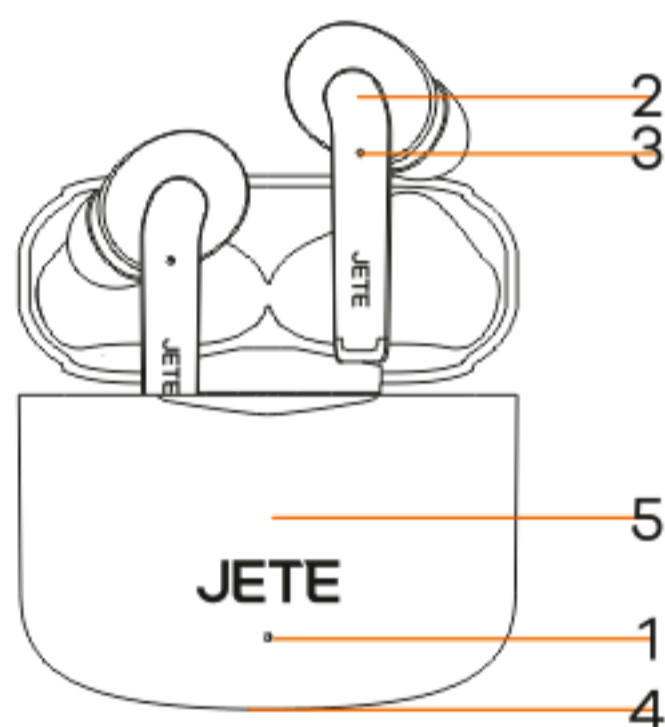
Pengenalan produk :

Terima kasih telah membeli produk JETE. Untuk kinerja yang optimal dan aman, diharapkan untuk membaca instruksi dengan baik sebelum menjalankan produk ini.

Isi paket :



Deskripsi struktur produk :



- 1.LED indikator kotak pengisian
- 2.MFB (Multifunction Button)
- 3.LED indikator earbud
- 4.Port pengisian
5. Tombol Pengisian

Tips :

Masukan earbud ke telinga dengan lembut dan aturlah posisinya agar sesuai dengan telinga anda.



Perhatian :

Harap membuka segel plastik pada kedua ujung earbud dan jangan lupa earbud di charge ke dalam case charging kurang lebih selama 10 menit agar pemakaian lebih optimal.

Pengenalan produk :

Cara menyalakan earbud :

- Keluarkan earbud dari kotak pengisian untuk menyalakan.
- Saat earbud berada diluar kotak pengisian, sentuh selama 5 detik pada earbud kiri atau kanan.

Cara mematikan earbud :

Masukan earbud kedalam kotak pengisian dan tutup kotak pengisian maka earbud akan mati.

Cara menghubungkan perangkat dengan earbud :

- Keluarkan earbud dari kotak pengisian daya.
- Indikator akan berkedip merah dan biru pada salah satu earbud.
- Nyalakan wireless pada perangkat.
- Lalu aktifkan pencarian dan pilih "JETE-T11".
- Earbud siap untuk digunakan.
- Jika dalam waktu 180 detik setelah earbud aktif anda tidak memasangkan dengan wireless pada perangkat anda. Earbud harus direstart.

Catatan :

- Earbud akan otomatis terhubung ke perangkat sebelumnya saat dinyalakan.
- Koneksi akan terputus saat anda keluar dari jarak jangkauan dan akan otomatis terhubung kembali saat anda kembali pada jarak jangkauan dalam waktu 3 menit.

Cara menjawab panggilan masuk :

Tekan satu kali pada earbud bagian kiri/kanan untuk menjawab panggilan.

Tips : Beberapa perangkat hanya bisa menjawab panggilan melalui perangkatnya sendiri. Dimohon untuk menyesuaikan dengan instruksi dari perangkat anda.

Cara mengakhiri panggilan :

Tekan satu kali pada earbud bagian kiri/kanan untuk mengakhiri panggilan.

Cara menolak panggilan masuk :

Tekan selama dua detik pada earbud bagian kiri/kanan untuk menolak panggilan.

Cara Mengaktifkan Fitur Asisten Suara :

Tekan dua kali pada earbud bagian kiri/kanan untuk mengaktifkan asisten suara.

Cara Play/Pause :

Tekan satu kali pada earbud bagian kiri/kanan untuk memutar/menjeda lagu.

Cara Memutar Musik :

- Memutar lagu selanjutnya : Tekan tiga kali pada earbud bagian kanan untuk memutar lagu selanjutnya.
- Memutar lagu sebelumnya : Tekan tiga kali pada earbud bagian kiri untuk memutar lagu sebelumnya.

Cara Menggunakan Mode Mono pada Earbud T11 :

- Keluarkan salah satu earbud dari kotak pengisian maka akan tersambung keperangkat sebelumnya.
- Kemudian putar musik (mode ini juga dapat digunakan untuk melakukan panggilan telepon).
- Disarankan agar earbud berfungsi dengan normal gunakanlah sesuai fungsi TWS.

Cara Menambah & Mengurangi Volume :

- Tekan selama dua detik pada earbud bagian kiri sampai berbunyi "Tut" untuk menambah volume.
- Tekan selama dua detik pada earbud bagian kanan sampai berbunyi "Tut" untuk mengurangi volume.

Cara Mengembalikan ke Pengaturan Pabrik :

Tekan 6 kali earbud bagian kanan/kiri untuk mereset earbud.

Cara mengisi daya :

- Kotak pengisian
Isi daya kotak, indikator akan berkedip merah saat pengisian lalu indikator akan berhenti berkedip setelah selesai pengisian.
- Earbud
Masukan earbud kedalam kotak pengisian untuk mengisi daya, indikator earbud akan berwarna merah dan akan mati indikatornya saat baterai earbud terisi penuh. Cara menghentikan pengisian pada earbud, tekan tombol pengisian pada kotak pengisian selama 5 detik, indikator lampu akan mati, tanda earbud sudah tidak terisi daya.

Spesifikasi :

Wireless	: V5.3
Driver	: 13mm
Baterai earbud	: 30mAh*2
Baterai kotak pengisian	: 300mAh
Waktu memutar	: 4 Jam*5 (80% volume)
Waktu berbicara	: 4 Jam
Waktu siaga	: 100 Jam
Waktu mengisi daya	: 1,5 Jam
Jarak jangkauan	: 10 meter (Tanpa hambatan)
Sensivifitas	: 96+3dB±1kHz/1mW
Tegangan/arus input	: DC 5V/1A
Frekuensi	: 20Hz ~ 20KHz
Impedansi	: 32Ω±15% 1kHz
Berat	: 4g*2 (Earbud) 41g (Kotak pengisian)

Perawatan dan Pemeliharaan :

Silahkan baca rekomendasi berikut sebelum menggunakan produk JETE:

- Hindari perangkat terkena uap air atau tempat yang lembab. Hal ini dapat mempengaruhi sirkuit internal.
- Jangan gunakan larutan pembersih untuk membersihkan perangkat.
- Jangan biarkan perangkat terbuka pada suhu sangat tinggi atau suhu rendah karena dapat merusak perangkat atau mengubah bagian plastik tertentu.
- Hindari perangkat dengan benda tajam karena hal ini akan menyebabkan goresan dan kerusakan.
- Jangan membongkar dan memodifikasi perangkat.
- Jangan biarkan perangkat terjatuh karena dapat menyebabkan kerusakan pada sirkuit.
- Selalu simpan perangkat pada suhu kamar.

Syarat & Ketentuan Garansi :

1. Garansi ini berlaku selama 2 tahun untuk Produk asli JETE.
2. Garansi ini berlaku selama masa garansi yang tertera di kemasan produk sejak tanggal penjualan.
3. Dalam masa garansi, pengguna dibebaskan dari segala biaya penggantian yang mungkin terjadi.
4. Pengguna harus menunjukkan kartu garansi dan nota pembelian pada saat mengajukan garansi.
5. Garansi berlaku untuk kerusakan fungsional:
 - * Mati total.
 - * Audio tidak detect.
 - * Indikator mati.
 - * Kerusakan baterai.
6. Garansi ini TIDAK BERLAKU bila:
 - * PRODUK PATAH, RETAK, TERBAKAR, TERJATUH, DIMODIFIKASI SENDIRI, TERENDAM AIR.
 - * Aksesoris pendukung seperti : kabel, adaptor dsb.
 - * Penggunaan yang tidak normal, tidak disimpan dengan benar, bencana alam, dimodifikasi, atau apapun dengan sengaja.
 - * Produk telah diperbaiki oleh pihak ke tiga.
 - * Data tidak diisi dengan lengkap oleh penjual dan pembeli.
 - * Kerusakan oleh kesalahan pengguna.
 - * Masa garansi produk telah berakhir.

Cara Klaim Garansi JETE :

1. Seluruh bentuk Klaim Garansi dapat dilakukan di Daftar Outlet Resmi yang tertera di kartu Garansi.
2. Pembeli dapat datang ke Outlet Resmi atau Menghubungi Customer Service 0812-1739-3609 bila ingin menukarkan produk secara Online.
3. Seluruh Biaya Pengiriman Ekspedisi / Ongkir ditanggung Pembeli.
4. Saat Klaim Garansi, Pembeli WAJIB untuk menunjukkan Kelengkapan Garansi :
 - Nota Pembelian yang tertera jelas Nama Outlet dan Tanggal Transaksi.
 - Produk harus masih dalam Masa Garansi yang ditentukan.
 - Kartu Garansi yang telah diisi.
 - Box / Packing Produk.
5. Harap diinformasikan Kendala / Kerusakan produk yang terjadi kepada Staff kami.
6. GARANSI TIDAK BERLAKU apabila ditemukan KERUSAKAN KARENA PENGGUNAAN yaitu :
 - PATAH, RETAK, TERBAKAR, TERJATUH, DIMODIFIKASI SENDIRI, TERENDAM AIR.
7. Bila ditemukan kendala saat Klaim Garansi atau ada pertanyaan lainnya, dapat menghubungi Customer Service 0812-1739-3609.

**GARANSI
2 TAHUN**

**RUSAK GANTI BARU
TUKAR SEPULASNYA**



Kontak Kami

TITIK PENUKARAN GARANSI PRODUK :

SELURUH INDONESIA

