

# JETE

**KARTU GARANSI dan  
PANDUAN PENGGUNAAN**

**SPEAKER SM2**



e-Usermanual

**IMPORTIR**

**PT. DORAN SUKSES INDONESIA**

Jl. Lebak Jaya 2 Tengah No. 2, Surabaya

**CUSTOMER SERVICE**

 081217393609

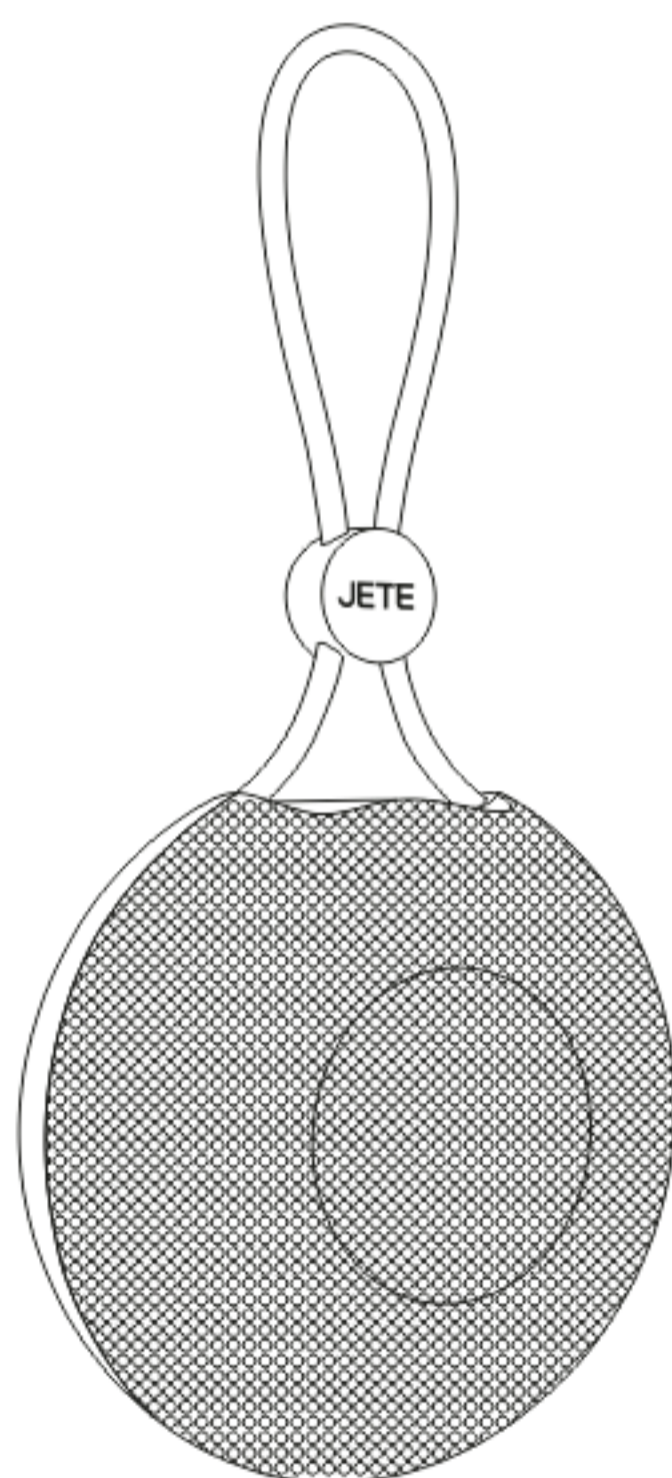
 jete.id  jeteindonesia

 jeteindonesia  jeteindonesia

# JETE

## PANDUAN PENGGUNAAN

### SPEAKER SM2



**IMKG.2151.10.2020**

Mohon bacalah instruksi dengan teliti  
sebelum menggunakan produk

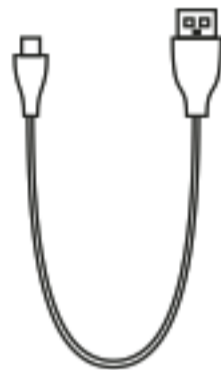
## Pengenalan produk :

Terima kasih telah membeli produk JETE. Untuk kinerja yang optimal dan aman, diharapkan untuk membaca instruksi dengan baik sebelum menjalankan produk ini.

## Isi paket :



Speaker SM2

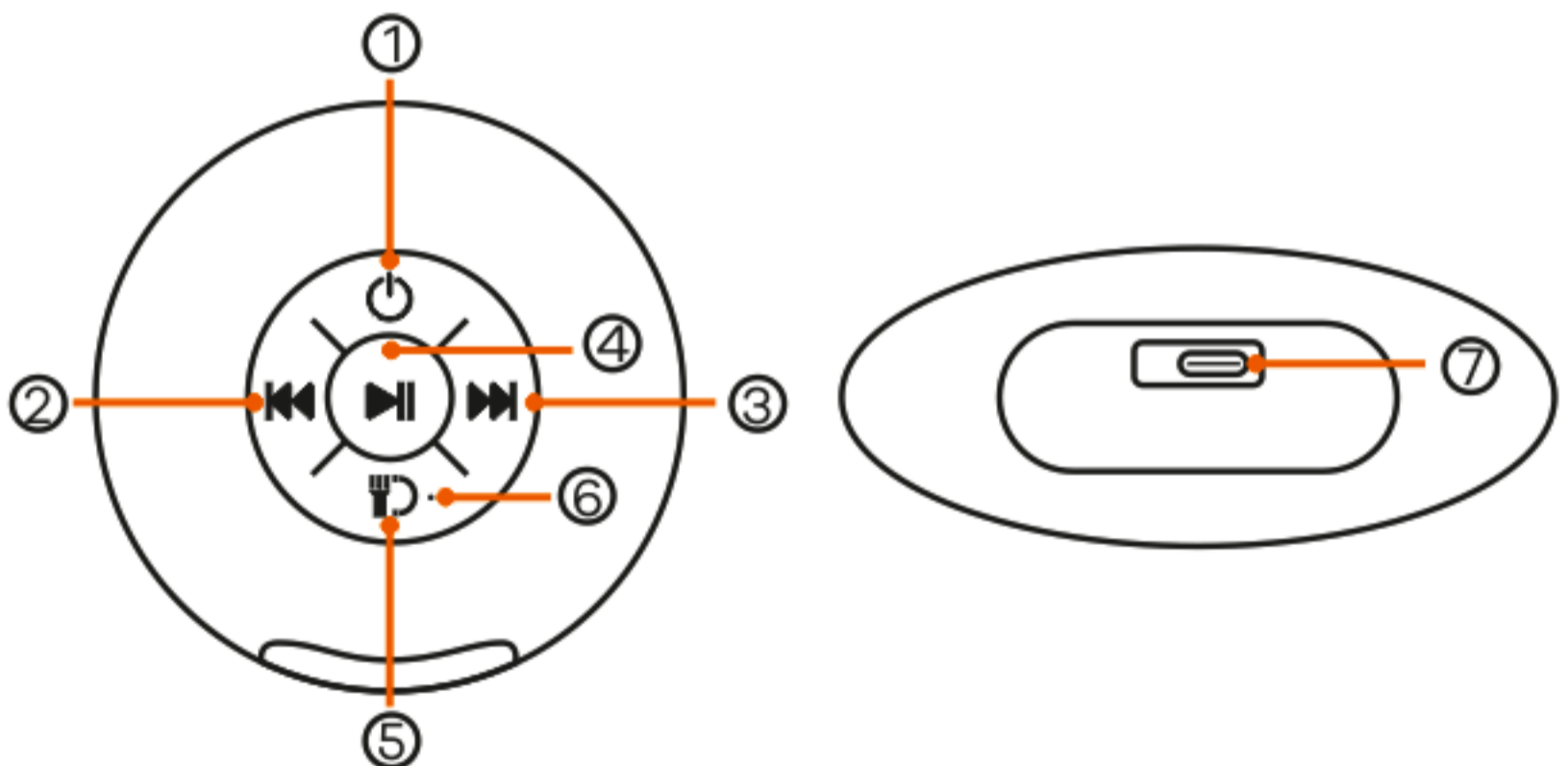


Kabel Pengisian



Panduan Pengguna

## Deskripsi struktur produk :



- |                     |                          |
|---------------------|--------------------------|
| 1. Tombol Power     | 5. Tombol Telepon        |
| 2. Tombol Prev/Vol- | 6. Mic                   |
| 3. Tombol Next/Vol+ | 7. Pengisian Daya Type-C |
| 4. Tombol MFB       |                          |

## **Cara Penggunaan :**

### **Menyalakan speaker :**

Tekan tombol power selama 2 detik untuk menyalakan speaker, lampu LED akan Menyala biru, lalu berkedip warna warni disertai suara, tanda speaker telah aktif.

### **Cara mematikan speaker :**

Tekan tombol power selama 2 detik, lampu LED dan power akan mati disertai dengan suara tanda speaker telah berhasil dimatikan.

### **Menghubungkan perangkat dengan bluetooth :**

1. Nyalakan speaker Bluetooth, lampu LED akan berkedip dan muncul suara Bluetooth mode sebagai indikasi speaker siap disandingkan.
2. Nyalakan Bluetooth pada perangkat.
3. Aktifkan pencarian dan pilih "JETE-SM2".
4. Jika sudah tersambung, indikator suara akan terdengar dari speaker.

### **Catatan :**

- Perangkat memiliki fungsi memori yang akan otomatis terhubung dengan perangkat sebelumnya saat dinyalakan.
- Koneksi akan terputus saat anda keluar dari jarak jangkauan speaker (10m) dan akan otomatis terhubung kembali saat anda berada pada jarak jangkauan dalam waktu 3 menit.


### **Cara menjawab panggilan masuk :**

Tekan sekali tombol (  ) pada speaker untuk menjawab panggilan.




Tips: Beberapa tipe handphone hanya dapat menjawab panggilan melalui perangkatnya sendiri. Sesuaikanlah dengan instruksi pada handphone anda.


### **Mengakhiri panggilan :**

Tekan sekali tombol (  ) pada speaker saat panggilan berlangsung.





### **Menolak panggilan :**

Tekan selama 2 detik tombol (  ) pada speaker saat panggilan masuk.

### **Menelfon nomor terakhir :**

Tekan 2 kali tombol (  ) pada speaker untuk menelfon nomor terakhir.

### **Memutar musik :**

1. Tekan sekali tombol play/pause untuk memulai/menjeda musik.
2. Tekan lama tombol (  ) untuk menambah volume.
3. Tekan lama tombol (  ) untuk mengurangi volume.
4. Tekan sekali tombol (  ) ke lagu selanjutnya.
5. Tekan sekali tombol (  ) ke lagu sebelumnya.

### **Mengganti Lampu LED :**

Tekan sekali tombol power untuk mengganti lampu LED (Ada 2 mode lampu).

### **Menggunakan 2 speaker JETE-SM2 menjadi satu pasang (TWS) :**

Anda bisa menghubungkan 2 speaker "JETE-SM2" menjadi satu pasang untuk menghasilkan efek stereo yang kuat disekitar anda.

## **Ikuti langkah - langkah berikut :**

1. Pastikan fungsi Bluetooth dalam keadaan mati pada pemutar Bluetooth.
2. Nyalakan kedua speaker.
3. Tekan tombol MFB dua kali pada salah satu speaker (yang akan menjadi speaker utama).
4. Kedua speaker akan masuk ke status pemasangan TWS hingga lampu indikator pada speaker utama berkedip biru dan lampu indikator pengganti berkedip biru. Penyambungan TWS berhasil.
5. Lalu aktifkan Bluetooth pada perangkat anda dan cari "JETE-SM2". Klik connect.

## **Cara mengisi daya :**

- Gunakan kabel type-c untuk mengisi daya.
- Lampu LED akan berwarna merah saat pengisian dan lampunya akan mati saat baterai terisi penuh.

## **Spesifikasi :**

Versi Bluetooth	: V5.3
Jangkauan kerja nirkabel	: 10M (tanpa hambatan)
Daya Keluar	: 3W
Dukungan	: BT, TWS, & Handsfree calling
Frekuensi penguat suara	: 20Hz-20kHz
Baterai	: 3,7V/500mAh
Waktu pengisian daya	: 1-2 jam
Tegangan masuk	: DC5V/0.5A
Bahan	: ABS
Berat Bersih	: 182.8g
Ukuran produk	: 99*95*41mm

## Perawatan dan Pemeliharaan :

**Silahkan baca rekomendasi berikut sebelum menggunakan produk JETE:**

- Hindari perangkat terkena uap air atau tempat yang lembab. Hal ini dapat mempengaruhi sirkuit internal.
- Jangan gunakan larutan pembersih untuk membersihkan perangkat.
- Jangan biarkan perangkat terbuka pada suhu sangat tinggi atau suhu rendah karena dapat merusak perangkat atau mengubah bagian plastik tertentu.
- Hindari perangkat dengan benda tajam karena hal ini akan menyebabkan goresan dan kerusakan.
- Jangan membongkar dan memodifikasi perangkat.
- Jangan biarkan perangkat terjatuh karena dapat menyebabkan kerusakan pada sirkuit.
- Selalu simpan perangkat pada suhu kamar.



## Syarat & Ketentuan Garansi :

1. Garansi ini berlaku selama 2 tahun untuk Produk asli JETE.
2. Garansi ini berlaku selama masa garansi yang tertera di kemasan produk sejak tanggal penjualan.
3. Dalam masa garansi, pengguna dibebaskan dari segala biaya penggantian yang mungkin terjadi.
4. Pengguna harus menunjukkan kartu garansi dan nota pembelian pada saat mengajukan garansi.
5. Garansi berlaku untuk kerusakan fungsional:
  - \* Mati total.
  - \* Audio tidak detect.
  - \* Indikator mati.
  - \* Kerusakan baterai.
6. Garansi ini TIDAK BERLAKU bila:
  - \* PRODUK PATAH, RETAK, TERBAKAR, TERJATUH, DIMODIFIKASI SENDIRI, TERENDAM AIR.
  - \* Aksesoris pendukung seperti : kabel, adaptor dsb.
  - \* Penggunaan yang tidak normal, tidak disimpan dengan benar, bencana alam, dimodifikasi, atau apapun dengan sengaja.
  - \* Produk telah diperbaiki oleh pihak ke tiga.
  - \* Data tidak diisi dengan lengkap oleh penjual dan pembeli.
  - \* Kerusakan oleh kesalahan pengguna.
  - \* Masa garansi produk telah berakhir.



## Cara Klaim Garansi JETE :

1. Seluruh bentuk Klaim Garansi dapat dilakukan di Daftar Outlet Resmi yang tertera di kartu Garansi.
2. Pembeli dapat datang ke Outlet Resmi atau Menghubungi Customer Service 0812-1739-3609 bila ingin menukarkan produk secara Online.
3. Seluruh Biaya Pengiriman Ekspedisi / Ongkir ditanggung Pembeli.
4. Saat Klaim Garansi, Pembeli WAJIB untuk menunjukkan Kelengkapan Garansi:
  - Nota Pembelian yang tertera jelas Nama Outlet dan Tanggal Transaksi.
  - Produk harus masih dalam Masa Garansi yang ditentukan.
  - Kartu Garansi yang telah diisi.
  - Box / Packing Produk.
5. Harap diinformasikan Kendala / Kerusakan produk yang terjadi kepada Staff kami.
6. GARANSI TIDAK BERLAKU apabila ditemukan KERUSAKAN KARENA PENGGUNAAN yaitu:
  - PATAH, RETAK, TERBAKAR, TERJATUH, DIMODIFIKASI SENDIRI, TERENDAM AIR.
7. Bila ditemukan kendala saat Klaim Garansi atau ada pertanyaan lainnya, dapat menghubungi Customer Service 0812-1739-3609.

**GARANSI  
2 TAHUN**

**RUSAK GANTI BARU  
TUKAR SEPUASNYA**



Kontak Kami

**TITIK PENUKARAN GARANSI PRODUK :**

**SELURUH INDONESIA**

