

JETE

**KARTU GARANSI dan
PANDUAN PENGGUNAAN**

SPEAKER S8



e-Usermanual

IMPORTIR

PT. DORAN SUKSES INDONESIA

Jl. Lebak Jaya 2 Tengah No. 2, Surabaya

CUSTOMER SERVICE

 081217393609

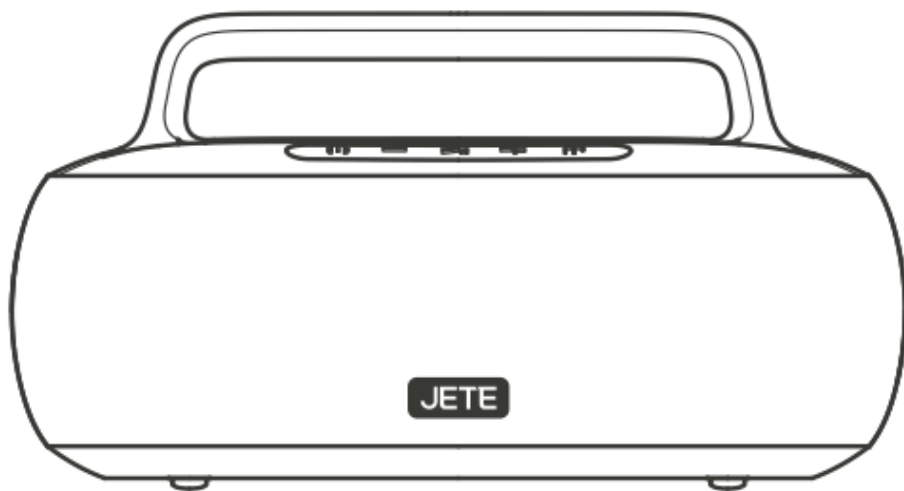
 jete.id  jeteindonesia

 jeteindonesia  jeteindonesia

JETE

PANDUAN PENGGUNAAN

SPEAKER S8



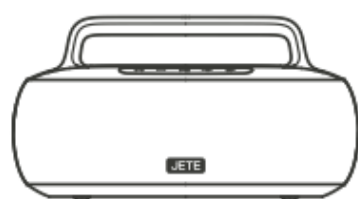
IMKG.2151.10.2020

Mohon bacalah instruksi dengan teliti
sebelum menggunakan produk

Pengenalan produk :

Terima kasih telah membeli produk JETE. Untuk kinerja yang optimal dan aman, diharapkan untuk membaca instruksi dengan baik sebelum menjalankan produk ini.

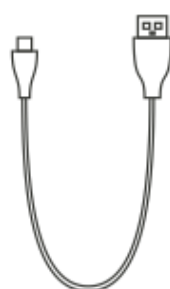
Isi paket :



Speaker S8



Kabel
AUX

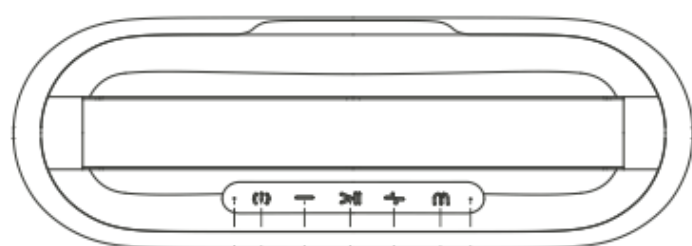


Kabel
Pengisian

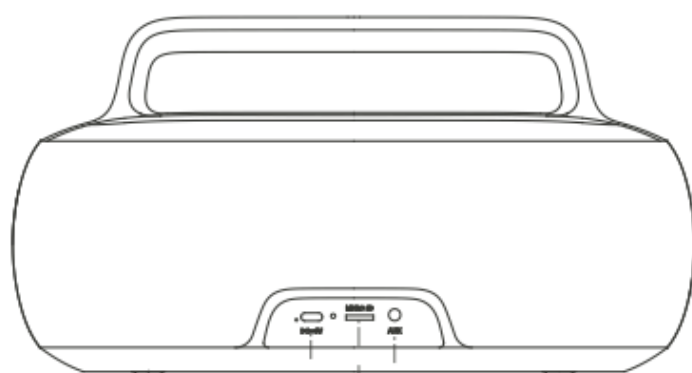


Panduan
Pengguna

Deskripsi struktur produk :



1 2 3 4 5 6 7



8 9 10

1. LED indikator
2. Tombol Power
3. Tombol prev/vol -
4. Tombol play/pause
5. Tombol next/vol +
6. Tombol mode (M)
7. MIC
8. Colokan pengisi daya Type-C
9. Slot kartu mikro SD
10. Colokan AUX

Cara Penggunaan :

Menghidupkan dan mematikan speaker :

- Tekan tombol daya selama 2 detik untuk menghidupkan speaker, lampu indikator akan menyala biru.
- Tekan tombol daya selama 2 detik untuk mematikan speaker.

Menghubungkan Wireless dengan perangkat :

- Hidupkan speaker, lampu indikator berkedip biru menandakan Wireless pada speaker telah aktif dan menunggu untuk dipasangkan dengan perangkat anda.
- Kemudian aktifkan Wireless pada perangkat anda dan cari "JETE-S8" kemudian hubungkan dan lampu indikator tetap biru menandakan Wireless sukses dipasangkan dengan perangkat.
- Speaker akan otomatis terpasang keperangkat terakhir saat speaker dihidupkan.

Cara menjawab panggilan :

Tekan satu kali pada tombol play/pause untuk menjawab panggilan.

Tips: Beberapa tipe perangkat hanya dapat menjawab panggilan melalui perangkatnya sendiri. Sesuaikanlah dengan instruksi pada perangkat anda.

Cara mengakhiri panggilan :

Tekan satu kali pada tombol play/pause untuk mengakhiri panggilan.

Cara menolak panggilan :

Tekan selama 2 detik pada tombol play/pause untuk menolak panggilan.

Cara memanggil panggilan terakhir :

Tekan dua kali pada tombol play/pause untuk memanggil panggilan terakhir.

Cara memutuskan sambungan Wireless :

Tekan dua kali pada tombol M untuk memutuskan koneksi Wireless.

Cara mengganti mode :

- Tekan satu kali pada tombol M untuk mengganti mode (Wireless/kartu mikro SD/AUX).
- Cara menggunakan kartu mikro SD
- Masukkan kartu mikro SD dan tekan satu kali pada tombol M kemudian otomatis speaker akan memutar mp3 yang ada dalam kartu SD. (Maksimal penyimpanan kartu mikro SD adalah 32GB).
- Cara menggunakan AUX
- Colok AUX ganda 3.5mm ke perangkat dan speaker anda kemudian tekan tombol M dan speaker akan mengenali perangkat.
- Dua JETE-S8 dapat digunakan menjadi satu kesatuan (TWS)
 1. Pastikan Wireless pada handphone atau perangkat anda mati.
 2. Nyalakan dua speaker JETE-S8.
 3. Tekan tombol M selama 8 detik pada speaker kemudian akan terdengar suara menandakan kedua speaker sudah masuk kedalam mode TWS.
 4. Kemudian aktifkan Wireless pada perangkat.

Cara menyalakan musik :

- Tekan satu kali pada tombol play/pause untuk memutar/menjeda musik.
- Tekan selama 2 detik pada tombol – untuk memutar lagu sebelumnya.
- Tekan selama 2 detik pada tombol + untuk memutar lagu berikutnya.
- Tekan satu kali pada tombol – untuk mengurangi volume suara.
- Tekan satu kali pada tombol + untuk menambah volume suara.

Cara pengisian daya :

- Gunakan kabel Type-C untuk mengisi daya.
- Gunakan charger yang disediakan pabrik.
- Penggunaan baterai akan berkurang sesuai dengan pemakaian dan akibat dari pengisian daya yang berulang.
- Lampu indikator akan berwarna merah, dan akan mati saat selesai pengisian.

Spesifikasi :

Versi Wireless	: V5.3
Nilai daya	: 15W * 2
Daya puncak	: 20W * 2
Ukuran pengeras suara	: 75mm*2
Baterai	: 5000mAh
Waktu pemutaran	: Sekitar 15 jam (Volume sedang)
Waktu pengisian daya	: Sekitar 5 jam
Dukungan	: BT, AUX, TF, TWS, Asisten Suara, panggilan bebas genggam
Tegangan input	: DC5V/2.4A (Maks)
Metode pengisian daya	: Tipe-C
Berat bersih	: 1370g
Ukuran produk	: 300*102*160mm
Bahan	: ABS + Kain

Perawatan dan Pemeliharaan :

Silahkan baca rekomendasi berikut sebelum menggunakan produk JETE:

- Hindari perangkat terkena uap air atau tempat yang lembab. Hal ini dapat mempengaruhi sirkuit internal.
- Jangan gunakan larutan pembersih untuk membersihkan perangkat.
- Jangan biarkan perangkat terbuka pada suhu sangat tinggi atau suhu rendah karena dapat merusak perangkat atau mengubah bagian plastik tertentu.
- Hindari perangkat dengan benda tajam karena hal ini akan menyebabkan goresan dan kerusakan.
- Jangan membongkar dan memodifikasi perangkat.
- Jangan biarkan perangkat terjatuh karena dapat menyebabkan kerusakan pada sirkuit.
- Selalu simpan perangkat pada suhu kamar.

Syarat & Ketentuan Garansi :

1. Garansi ini berlaku selama 2 tahun untuk Produk asli JETE.
2. Garansi ini berlaku selama masa garansi yang tertera di kemasan produk sejak tanggal penjualan.
3. Dalam masa garansi, pengguna dibebaskan dari segala biaya penggantian yang mungkin terjadi.
4. Pengguna harus menunjukkan kartu garansi dan nota pembelian pada saat mengajukan garansi.
5. Garansi berlaku untuk kerusakan fungsional :
 - * Mati total.
 - * Audio tidak detect.
 - * Indikator mati.
 - * Kerusakan baterai.
6. Garansi ini TIDAK BERLAKU bila :
 - * PRODUK PATAH, RETAK, TERBAKAR, TERJATUH, DIMODIFIKASI SENDIRI, TERENDAM AIR.
 - * Aksesoris pendukung seperti : kabel, adaptor dsb.
 - * Penggunaan yang tidak normal, tidak disimpan dengan benar, bencana alam, dimodifikasi, atau apapun dengan sengaja.
 - * Produk telah diperbaiki oleh pihak ke tiga.
 - * Data tidak diisi dengan lengkap oleh penjual dan pembeli.
 - * Kerusakan oleh kesalahan pengguna.
 - * Masa garansi produk telah berakhir.

Cara Klaim Garansi JETE :

1. Seluruh bentuk Klaim Garansi dapat dilakukan di Daftar Outlet Resmi yang tertera di kartu Garansi.
2. Pembeli dapat datang ke Outlet Resmi atau Menghubungi Customer Service 0812-1739-3609 bila ingin menukarkan produk secara Online.
3. Seluruh Biaya Pengiriman Ekspedisi / Ongkir ditanggung Pembeli.
4. Saat Klaim Garansi, Pembeli WAJIB untuk menunjukkan Kelengkapan Garansi:
 - Nota Pembelian yang tertera jelas Nama Outlet dan Tanggal Transaksi.
 - Produk harus masih dalam Masa Garansi yang ditentukan.
 - Kartu Garansi yang telah diisi.
 - Box / Packing Produk.
5. Harap diinformasikan Kendala / Kerusakan produk yang terjadi kepada Staff kami.
6. GARANSI TIDAK BERLAKU apabila ditemukan KERUSAKAN KARENA PENGGUNAAN yaitu:
 - PATAH, RETAK, TERBAKAR, TERJATUH, DIMODIFIKASI SENDIRI, TERENDAM AIR.
7. Bila ditemukan kendala saat Klaim Garansi atau ada pertanyaan lainnya, dapat menghubungi Customer Service 0812-1739-3609.

**GARANSI
2 TAHUN**

**RUSAK GANTI BARU
TUKAR SEPULASNYA**



Kontak Kami

TITIK PENUKARAN GARANSI PRODUK :

SELURUH INDONESIA

