

JETE

**KARTU GARANSI dan
PANDUAN PENGGUNAAN**

SPEAKER S102



e-Usermanual

IMPORTIR

PT. DORAN SUKSES INDONESIA

Jl. Lebak Jaya 2 Tengah No. 2, Surabaya

CUSTOMER SERVICE

 081217393609

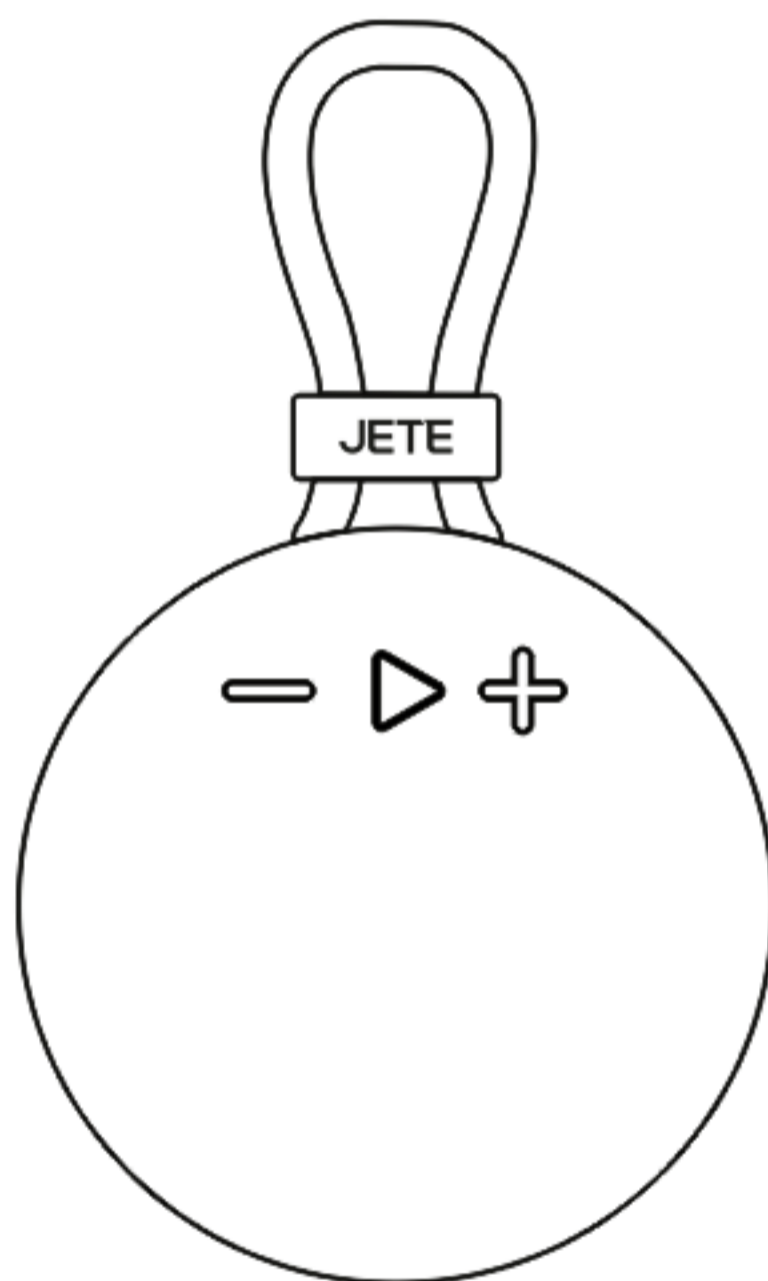
 jete.id  jeteindonesia

 jeteindonesia  jeteindonesia

JETE

PANDUAN PENGGUNAAN

SPEAKER S102



IMKG.2151.10.2020

Mohon bacalah instruksi dengan teliti
sebelum menggunakan produk

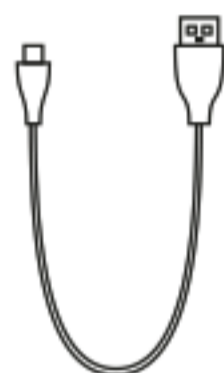
Pengenalan produk :

Terima kasih telah membeli produk JETE. Untuk kinerja yang optimal dan aman, diharapkan untuk membaca instruksi dengan baik sebelum menjalankan produk ini.

Isi paket :



Speaker S102

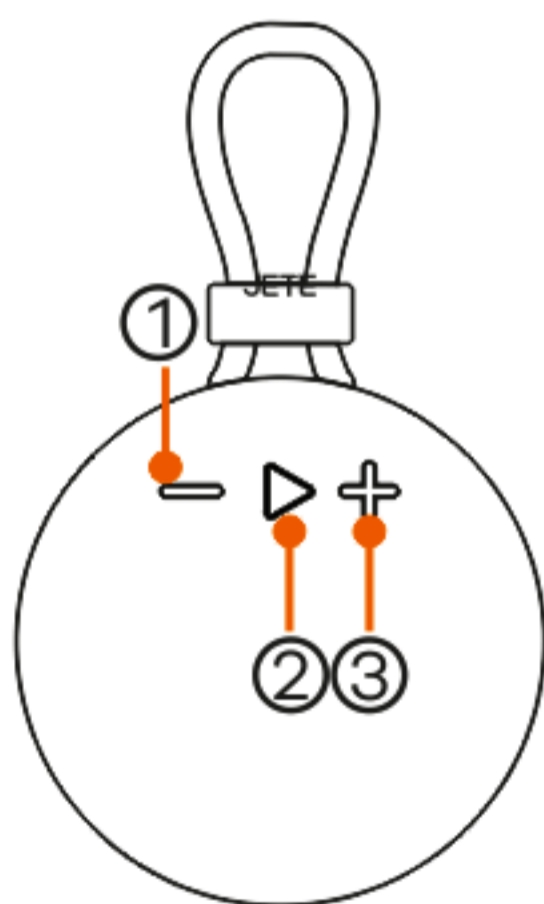


Kabel Pengisian

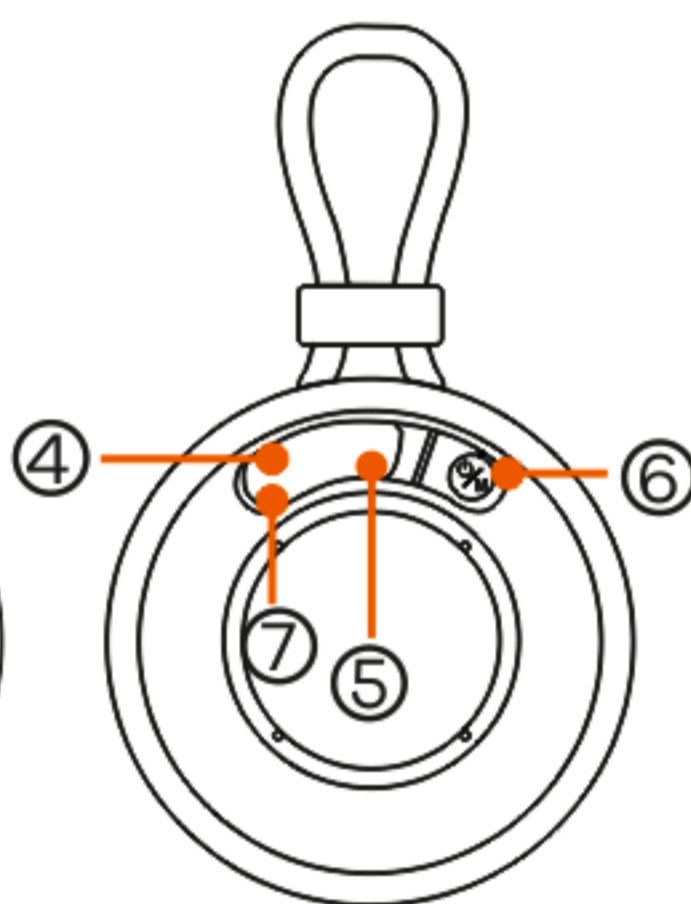


Panduan Pengguna

Deskripsi struktur produk :



1. Tombol Prev/Vol-
2. Tombol MFB/Play/Pause
3. Tombol Next/Vol+
4. Pengisian Daya Type-C



5. Port Micro SD
6. Tombol Power/M
7. Indikator Power

Cara Penggunaan :

Menyalakan speaker :

Tekan tombol Power/M selama 3 detik untuk menyalakan speaker, indikator akan berkedip berwarna biru dengan cepat disertai suara, tanda speaker telah aktif.

Mematikan speaker :

Tekan tombol Power/M selama 3 detik, indikator dan power akan mati disertai dengan suara tanda speaker telah berhasil dimatikan.

Menghubungkan perangkat dengan bluetooth :

1. Nyalakan speaker Bluetooth, indikator power akan berkedip biru secara cepat, sebagai indikasi speaker siap disandingkan.
2. Nyalakan Bluetooth pada perangkat.
3. Aktifkan pencarian dan pilih "JETE-S102".
4. Jika sudah tersambung, indikator suara akan terdengar dari speaker, dan lampu akan menyala biru, lalu berkedip secara lambat saat musik diputar.

Catatan :

- Perangkat memiliki fungsi memori yang akan otomatis terhubung dengan perangkat sebelumnya saat dinyalakan.
- Koneksi akan terputus saat anda keluar dari jarak jangkauan speaker (10m) dan akan otomatis terhubung kembali saat anda berada pada jarak jangkauan dalam waktu 3 menit.

Menjawab panggilan masuk :

Tekan sekali tombol MFB pada speaker untuk menjawab panggilan.

Tips: Beberapa tipe handphone hanya dapat menjawab panggilan melalui perangkatnya sendiri. Sesuaikanlah dengan instruksi pada handphone anda.

Mengakhiri panggilan :

Tekan sekali tombol MFB pada speaker saat panggilan berlangsung.

Menolak panggilan :

Tekan selama 2 detik tombol MFB pada speaker saat panggilan masuk

Menelfon nomor terakhir :

Tekan selama 2 detik tombol MFB pada speaker saat panggilan masuk.

Memutar musik :

1. Tekan sekali tombol MFB untuk memulai/menjeda musik.
2. Tekan lama tombol (+) ke lagu selanjutnya.
3. Tekan lama tombol (-) ke lagu sebelumnya.
4. Tekan sekali tombol (+) untuk menambah volume.
5. Tekan sekali tombol (-) untuk mengurangi volume

Mengganti Mode :

Speaker ini dilengkapi dengan 3 mode (BT, TF, FM)
Tekan tombol Power/M untuk mengganti Mode.

Memutar Radio FM :

1. Colokkan kabel type-C pada speaker JETE-S102, kabel tersebut akan berfungsi sebagai antenna, lalu nyalakan speaker dan tekan tombol Power/M sekali, untuk masuk ke mode Radio.
2. Tekan selama 2 detik tombol MFB untuk mencari saluran secara otomatis
3. Tekan sekali tombol MFB untuk menghentikan pencarian otomatis.

4. Untuk mengatur mute, volume, lagu selanjutnya dan lagu sebelumnya sama seperti fungsi musik.

Menggunakan kartu micro SD :

Masukkan kartu micro SD dan speaker akan otomatis mengenali kartu dan mulai mencari format mp3 musik didalamnya.

Menggunakan 2 speaker JETE-S102 menjadi satu pasang (TWS) :

Anda bisa menghubungkan 2 speaker "JETE-S102" menjadi satu pasang untuk menghasilkan efek stereo yang kuat disekitar anda.

Ikuti langkah - langkah berikut:

1. Pastikan fungsi Bluetooth dalam keadaan mati pada pemutar Bluetooth.
2. Nyalakan kedua speaker.
3. Tekan tombol Power/M 2 kali pada salah satu speaker (yang akan menjadi speaker utama).
4. Kedua speaker akan masuk ke status pemasangan TWS hingga lampu indikator pada speaker utama berkedip biru dan lampu indikator pengganti berkedip biru. Penyambungan TWS berhasil.
5. Lalu aktifkan Bluetooth pada perangkat anda dan cari "JETE-S102". Klik connect.

Cara mengisi daya :

- Gunakan kabel type-c untuk mengisi daya.
- Lampu LED akan berwarna merah saat pengisian dan lampunya akan mati saat baterai terisi penuh.

Spesifikasi :

Versi Bluetooth	: V5.3
Daya Keluaran	: 5W
Jangkauan kerja nirkabel	: 10M (tanpa hambatan)
Dukungan	: BT, Micro SD, TWS, & USB-C
Frekuensi suara	: 120Hz-18kHz
Kepekaan	: 83dB±2dB
Baterai	: 3,7V/1200mAh
Waktu pengisian daya	: 3 jam
Tegangan masukan	: DC5V/1A
Bahan	: ABS+Jaring Kain
Berat Bersih	: 260g
Ukuran produk	: 107*107*53mm

Perawatan dan Pemeliharaan :

Silahkan baca rekomendasi berikut sebelum menggunakan produk JETE :

- Hindari perangkat terkena uap air atau tempat yang lembab. Hal ini dapat mempengaruhi sirkuit internal
- Jangan gunakan larutan pembersih untuk membersihkan perangkat
- Jangan biarkan perangkat terbuka pada suhu sangat tinggi atau suhu rendah karena dapat merusak perangkat atau mengubah bagian plastik tertentu.
- Hindari perangkat dengan benda tajam karena hal ini akan menyebabkan goresan dan kerusakan.
- Jangan membongkar dan memodifikasi perangkat.
- Jangan biarkan perangkat terjatuh karena dapat menyebabkan kerusakan pada sirkuit.
- Selalu simpan perangkat pada suhu kamar.

Syarat & Ketentuan Garansi :

1. Garansi ini berlaku selama 2 tahun untuk Produk asli JETE.
2. Garansi ini berlaku selama masa garansi yang tertera di kemasan produk sejak tanggal penjualan.
3. Dalam masa garansi, pengguna dibebaskan dari segala biaya penggantian yang mungkin terjadi.
4. Pengguna harus menunjukkan kartu garansi dan nota pembelian pada saat mengajukan garansi.
5. Garansi berlaku untuk kerusakan fungsional:
 - * Mati total.
 - * Audio tidak detect.
 - * Indikator mati.
 - * Kerusakan baterai.
6. Garansi ini TIDAK BERLAKU bila:
 - * PRODUK PATAH, RETAK, TERBAKAR, TERJATUH, DIMODIFIKASI SENDIRI, TERENDAM AIR.
 - * Aksesoris pendukung seperti : kabel, adaptor dsb.
 - * Penggunaan yang tidak normal, tidak disimpan dengan benar, bencana alam, dimodifikasi, atau apapun dengan sengaja.
 - * Produk telah diperbaiki oleh pihak ke tiga.
 - * Data tidak diisi dengan lengkap oleh penjual dan pembeli.
 - * Kerusakan oleh kesalahan pengguna.
 - * Masa garansi produk telah berakhir.

Cara Klaim Garansi JETE :

1. Seluruh bentuk Klaim Garansi dapat dilakukan di Daftar Outlet Resmi yang tertera di kartu Garansi.
2. Pembeli dapat datang ke Outlet Resmi atau Menghubungi Customer Service 0812-1739-3609 bila ingin menukarkan produk secara Online.
3. Seluruh Biaya Pengiriman Ekspedisi / Ongkir ditanggung Pembeli.
4. Saat Klaim Garansi, Pembeli WAJIB untuk menunjukkan Kelengkapan Garansi:
 - Nota Pembelian yang tertera jelas Nama Outlet dan Tanggal Transaksi.
 - Produk harus masih dalam Masa Garansi yang ditentukan.
 - Kartu Garansi yang telah diisi.
 - Box / Packing Produk.
5. Harap diinformasikan Kendala / Kerusakan produk yang terjadi kepada Staff kami.
6. GARANSI TIDAK BERLAKU apabila ditemukan KERUSAKAN KARENA PENGGUNAAN yaitu:
 - PATAH, RETAK, TERBAKAR, TERJATUH, DIMODIFIKASI SENDIRI, TERENDAM AIR.
7. Bila ditemukan kendala saat Klaim Garansi atau ada pertanyaan lainnya, dapat menghubungi Customer Service 0812-1739-3609.

**GARANSI
2 TAHUN**

**RUSAK GANTI BARU
TUKAR SEPULASNYA**



Kontak Kami

TITIK PENUKARAN GARANSI PRODUK :

SELURUH INDONESIA

