

JETE

**KARTU GARANSI dan
PANDUAN PENGGUNAAN**

**HEADPHONE BLUETOOTH
JETE-11**



e-Usermanual

IMPORTIR

PT. DORAN SUKSES INDONESIA

Jl. Lebak Jaya 2 Tengah No. 2, Surabaya

CUSTOMER SERVICE

 081217393609

 jete.id  jeteindonesia

 jeteindonesia  jeteindonesia

JETE

PANDUAN PENGGUNAAN

HEADPHONE BLUETOOTH
JETE-11



Mohon bacalah instruksi dengan teliti
sebelum menggunakan produk

Pengenalan produk :

Terima kasih telah membeli produk JETE. Untuk kinerja yang optimal dan aman, diharapkan untuk membaca instruksi dengan baik sebelum menjalankan produk ini.

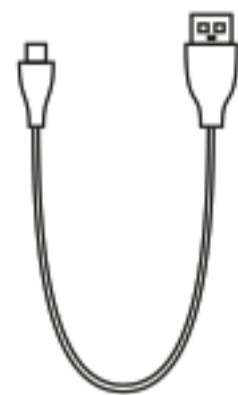
Isi paket :




JETE-11



Kabel
AUX

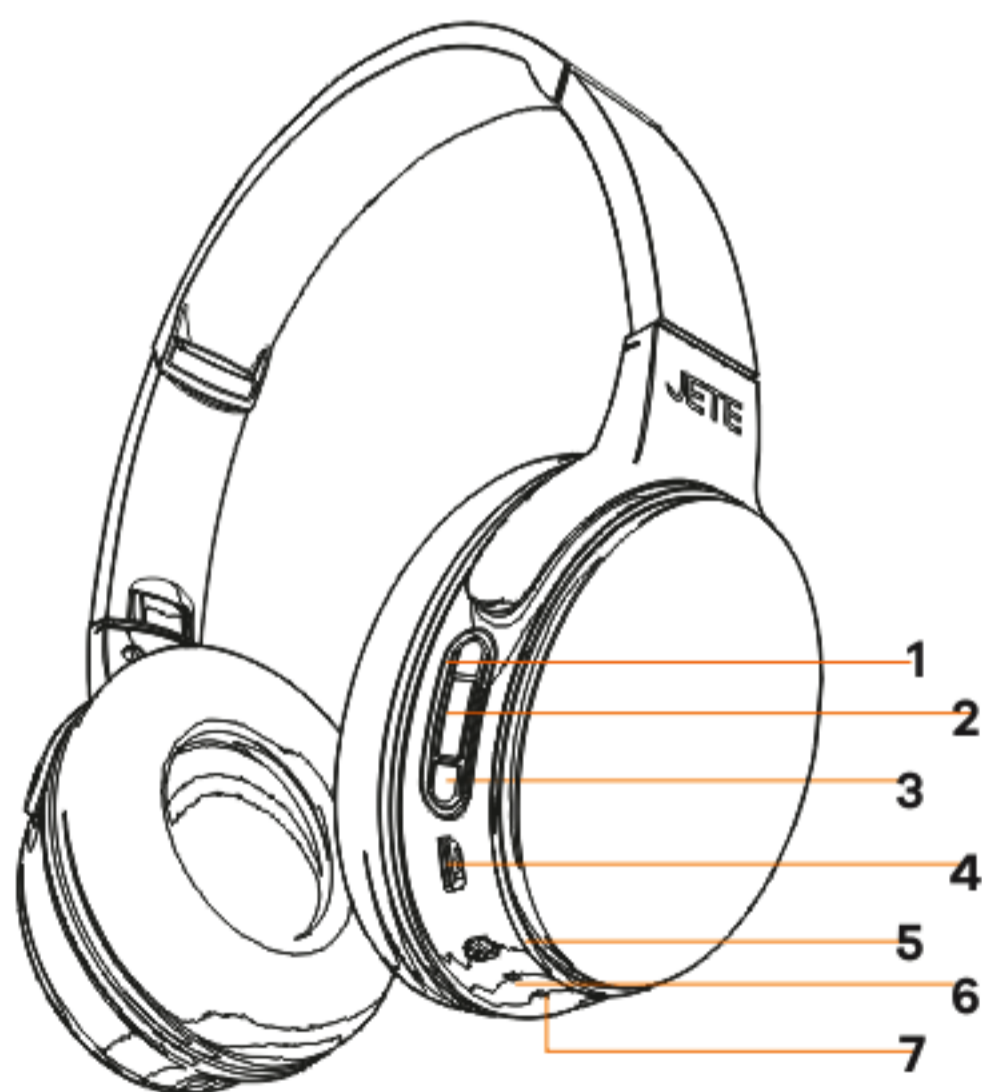


Kabel
Pengisian
Daya



Panduan
Penggunaan

Deskripsi struktur produk :



1. Volume +/Selanjutnya
2. Tombol Multifungsi (MFB)
3. Volume -/Sebelumnya
4. Port Pengisian Daya

5. Port AUX
6. Lampu LED
7. MIC

Tips :

- Penggunaan Headphone secara rutin adalah perawatan paling mudah yang bisa dilakukan.
- Disarankan untuk mendengarkan musik dengan volume sedang, untuk menjaga kesehatan pendengaran.

Cara Penggunaan :

Menghidupkan dan Mematikan Headphone :

- Tekan dan tahan tombol MFB selama 2 detik untuk menyalakan headphone.
- Tekan dan tahan tombol MFB selama 2 detik untuk mematikan headphone.

Menghubungkan wireless dengan perangkat :

1. Hidupkan "JETE-11" tunggu sampai LED Wireless berkedip merah dan biru, tandanya headphone siap untuk disandingkan.
2. Nyalakan fungsi bluetooth pada smartphone dan cari "JETE-11".
3. Klik "JETE-11" lampu LED akan berwarna biru disertai suara, tandanya koneksi berhasil.

Catatan :

Headphone akan otomatis terhubung dengan perangkat sebelumnya saat dinyalakan.

Koneksi akan terputus saat anda keluar dari jarak jangkauan Headphone (10m) dan akan otomatis terhubung kembali saat anda berada pada jarak jangkauan dalam waktu 3 menit.

Menjawab panggilan :

Tekan satu kali pada tombol MFB untuk menjawab panggilan.

Mengakhiri panggilan :

Tekan satu kali pada tombol MFB untuk mengakhiri panggilan.

Menolak panggilan :

Tekan selama dua detik pada tombol MFB saat ada panggilan masuk.

Memanggil ulang nomor terakhir :

Tekan 2 kali tombol MFB untuk memanggil nomor terakhir yang di hubungi.

Memutar Musik

1. Tekan satu kali pada tombol power untuk memutar/menjeda lagu.
2. Tekan selama 2 detik pada tombol V+ untuk menambah volume suara.
3. Tekan selama 2 detik pada tombol V- untuk mengurangi volume suara.
4. Tekan sekali pada tombol "▶▶" untuk memutar lagu berikutnya.
5. Tekan sekali pada tombol "◀◀" untuk memutar lagu sebelumnya.

Cara mengganti mode :

Mode radio :

- Tekan 2 kali tombol (V+).
- Tekan sekali tombol MFB untuk mencari saluran radio.
- Tekan sekali lagi tombol MFB untuk menyelesaikan pencarian.
- Tekan sekali tombol ▶▶/◀◀ untuk memilih channel yang sudah tersimpan.
- Fungsi volume sama dengan fungsi musik.

Mode jack AUX :

- Tancapkan kabel Jack AUX 3.5mm pada bagian bawah Headphone sebelah Kiri, dan ujung yang lain tancapkan pada lubang jack diperangkat anda.
- Lalu putar musik diperangkat anda.

Mode memory card :

Masukan Memory Card yang sudah terisi lagu dengan format MP3, otomatis Headphone akan mengenali file yang ada di Memory.

Spesifikasi :

| | |
|-----------------------|-----------------------|
| Model | : JETE-11 |
| Waktu Bicara | : 6 Jam |
| Waktu Putarr | : 8-10 Jam |
| Baterai | : 250mAh |
| Rentang Frekuensi | : 20Hz-20KHz |
| Waktu Siaga | : 130Jam |
| Sensitifitas Mikrofon | : $-36\pm 3\text{dB}$ |
| Versi Bluetooth | : V5.3 |

Perawatan dan Pemeliharaan :

Silahkan baca rekomendasi berikut sebelum menggunakan produk JETE:

- Hindari perangkat terkena uap air atau tempat yang lembab. Hal ini dapat mempengaruhi sirkuit internal.
- Jangan gunakan larutan pembersih untuk membersihkan perangkat.
- Jangan biarkan perangkat terbuka pada suhu sangat tinggi atau suhu rendah karena dapat merusak perangkat atau mengubah bagian plastik tertentu.
- Hindari perangkat dengan benda tajam karena hal ini akan menyebabkan goresan dan kerusakan.
- Jangan membongkar dan memodifikasi perangkat.
- Jangan biarkan perangkat terjatuh karena dapat menyebabkan kerusakan pada sirkuit.
- Selalu simpan perangkat pada suhu kamar.

Syarat & Ketentuan Garansi :

1. Garansi ini berlaku selama 2 tahun untuk Produk asli JETE.
2. Garansi ini berlaku selama masa garansi yang tertera di kemasan produk sejak tanggal penjualan.
3. Dalam masa garansi, pengguna dibebaskan dari segala biaya penggantian yang mungkin terjadi.
4. Pengguna harus menunjukkan kartu garansi dan nota pembelian pada saat mengajukan garansi.
5. Garansi berlaku untuk kerusakan fungsional:
 - * Mati total.
 - * Audio tidak detect.
 - * Indikator mati.
 - * Kerusakan baterai.
6. Garansi ini TIDAK BERLAKU bila:
 - * PRODUK PATAH, RETAK, TERBAKAR, TERJATUH, DIMODIFIKASI SENDIRI, TERENDAM AIR.
 - * Aksesoris pendukung seperti : kabel, adaptor dsb.
 - * Penggunaan yang tidak normal, tidak disimpan dengan benar, bencana alam, dimodifikasi, atau apapun dengan sengaja.
 - * Produk telah diperbaiki oleh pihak ke tiga.
 - * Data tidak diisi dengan lengkap oleh penjual dan pembeli.
 - * Kerusakan oleh kesalahan pengguna.
 - * Masa garansi produk telah berakhir.

Cara Klaim Garansi JETE :

1. Seluruh bentuk Klaim Garansi dapat dilakukan di Daftar Outlet Resmi yang tertera di kartu Garansi.
2. Pembeli dapat datang ke Outlet Resmi atau Menghubungi Customer Service 0812-1739-3609 bila ingin menukarkan produk secara Online.
3. Seluruh Biaya Pengiriman Ekspedisi / Ongkir ditanggung Pembeli.
4. Saat Klaim Garansi, Pembeli WAJIB untuk menunjukkan Kelengkapan Garansi:
 - Nota Pembelian yang tertera jelas Nama Outlet dan Tanggal Transaksi.
 - Produk harus masih dalam Masa Garansi yang ditentukan.
 - Kartu Garansi yang telah diisi.
 - Box / Packing Produk.
5. Harap diinformasikan Kendala / Kerusakan produk yang terjadi kepada Staff kami.
6. GARANSI TIDAK BERLAKU apabila ditemukan KERUSAKAN KARENA PENGGUNAAN yaitu:
 - PATAH, RETAK, TERBAKAR, TERJATUH, DIMODIFIKASI SENDIRI, TERENDAM AIR.
7. Bila ditemukan kendala saat Klaim Garansi atau ada pertanyaan lainnya, dapat menghubungi Customer Service 0812-1739-3609.

**GARANSI
2 TAHUN**

**RUSAK GANTI BARU
TUKAR SEPULASNYA**



Kontak Kami

TITIK PENUKARAN GARANSI PRODUK :

SELURUH INDONESIA

