

# JETE

**KARTU GARANSI dan  
PANDUAN PENGGUNAAN**

**ADAPTOR CN2**



e-Usermanual

**IMPORTIR**

**PT. DORAN SUKSES INDONESIA**

Jl. Lebak Jaya 2 Tengah No. 2, Surabaya

**CUSTOMER SERVICE**

 081217393609

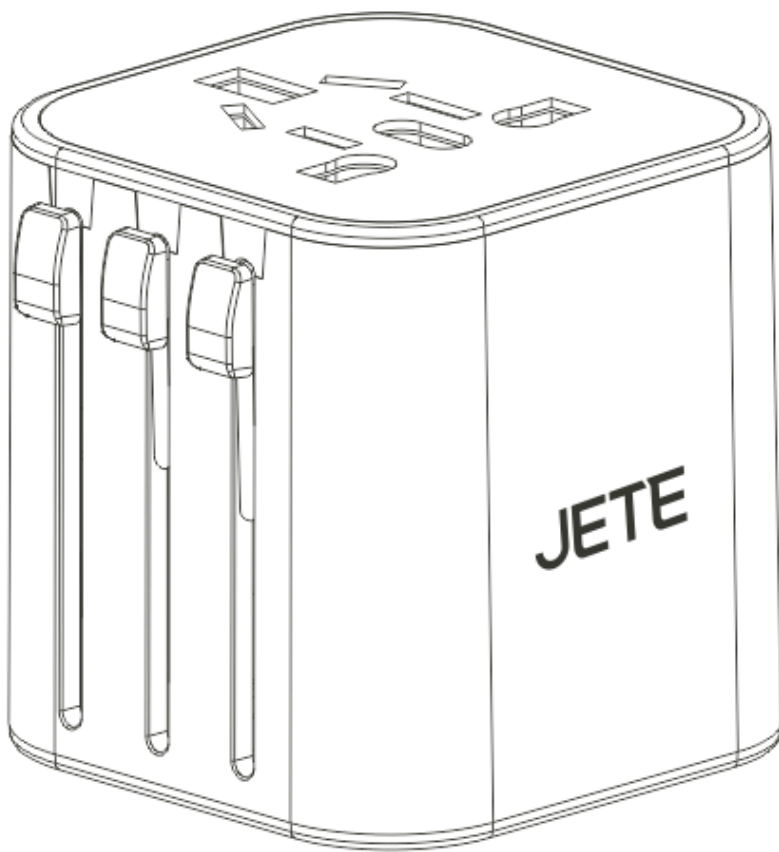
 jete.id  jeteindonesia

 jeteindonesia  jeteindonesia

# JETE

## PANDUAN PENGGUNAAN

### ADAPTOR CN2

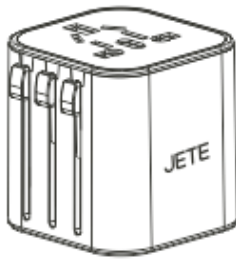


Mohon bacalah instruksi dengan teliti  
sebelum menggunakan produk

## Pengenalan produk :

Adaptor JETE memiliki beberapa port yang disesuaikan dengan beberapa negara, dan memiliki daya maksimal 8A untuk menjaga konsistensi dari arus listrik di JETE-CN2

## Isi paket :



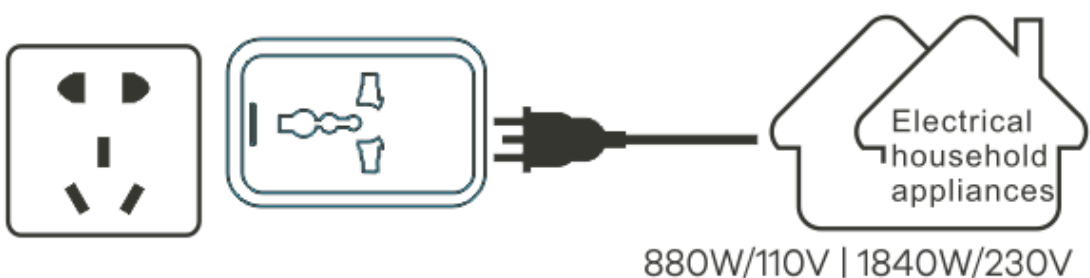
CN2



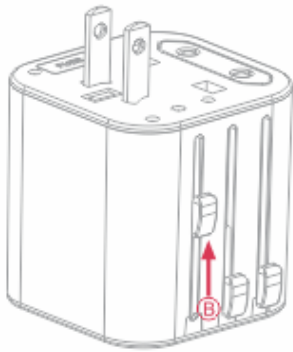
Panduan Pengguna

## Penggunaan produk :

- Mendukung lebih dari 150 negara dengan steker US/EU/UK/AU.
- Dilengkapi dengan pelindung shutter untuk melindungi pengguna dari sentuhan langsung dari bagian bagian pada soket.
- Steker hanya bisa digunakan 1 untuk 1 waktu dengan menggeser salah satu kenob dan kenob yang lainnya otomatis akan terkunci.

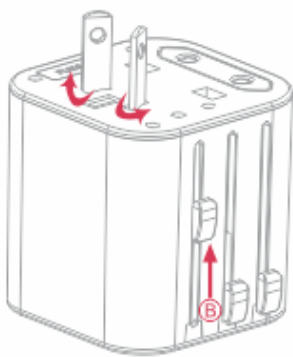


## Jenis steker charger :



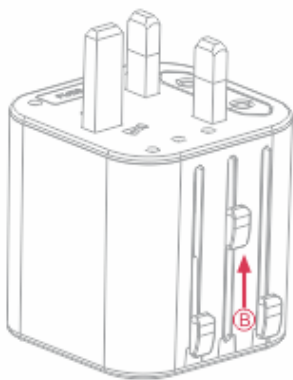
### **USA**

Geser kenob bertuliskan USA/AUS untuk menggunakan steker sama seperti yang ditunjukkan. Pastikan bentuk steker nya lurus.



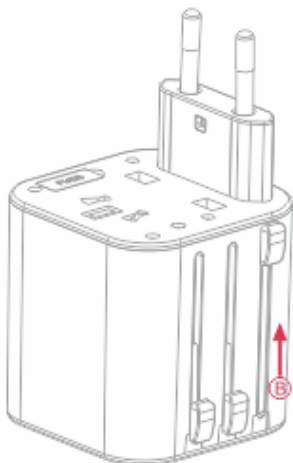
### **Australia/New Zealand**

Geser kenob bertuliskan USA/AUS untuk menggunakan steker sama seperti yang ditunjukkan. Pastikan bentuk steker nya diputar hingga posisi (V).



### **United Kingdom**

Geser kenob bertuliskan UK untuk menggunakan steker sama seperti yang ditunjukkan.



### **Europe**

Geser kenob bertuliskan EU untuk menggunakan steker sama seperti yang ditunjukkan.

## Cara mengembalikan steker ke posisi semula:

Tekan tombol pada sisi steker lalu geser kenob kembali ke posisi awal.



880W/110V | 1840W/230V

### Perhatian:

- Sebelum menggunakan produk ini, harap membaca instruksi berikut ini! produk ini tidak bisa mengganti voltase (AC-AC), untuk menghindari kemungkinan kerusakan perangkat anda atau barang lainnya, harap pastikan voltase daya utama sudah sesuai untuk digunakan di perangkat anda, sebelum menggunakan adaptor ini.
- Setiap negara mempunyai regulasi nya sendiri untuk menggunakan adaptor seperti ini, harap periksa dulu setiap negara sebelum anda menggunakan adapter ini.

## Spesifikasi produk :

Model	: CN2
Daya	: 8A MAX
Max Power	: 880W/110V   1840W/230V
Berat	: 93g

## Perawatan dan Pemeliharaan :

**Silahkan baca rekomendasi berikut sebelum menggunakan produk JETE:**

- Hindari perangkat terkena uap air atau tempat yang lembab. Hal ini dapat mempengaruhi sirkuit internal.
- Jangan gunakan larutan pembersih untuk membersihkan perangkat.
- Jangan biarkan perangkat terbuka pada suhu sangat tinggi atau suhu rendah karena dapat merusak perangkat atau mengubah bagian plastik tertentu.
- Hindari perangkat dengan benda tajam karena hal ini akan menyebabkan goresan dan kerusakan.
- Jangan membongkar dan memodifikasi perangkat.
- Jangan biarkan perangkat terjatuh karena dapat menyebabkan kerusakan pada sirkuit.
- Selalu simpan perangkat pada suhu kamar.

## Syarat & Ketentuan Garansi :

1. Garansi ini berlaku selama 2 tahun untuk Produk asli JETE.
2. Garansi ini berlaku selama masa garansi yang tertera di kemasan produk sejak tanggal penjualan.
3. Dalam masa garansi, pengguna dibebaskan dari segala biaya penggantian yang mungkin terjadi.
4. Pengguna harus menunjukkan kartu garansi dan nota pembelian pada saat mengajukan garansi.
5. Garansi berlaku untuk kerusakan fungsional :
  - \* Mati total.
  - \* Audio tidak detect.
  - \* Indikator mati.
  - \* Kerusakan baterai.
6. Garansi ini TIDAK BERLAKU bila :
  - \* PRODUK PATAH, RETAK, TERBAKAR, TERJATUH, DIMODIFIKASI SENDIRI, TERENDAM AIR.
  - \* Aksesoris pendukung seperti : kabel, adaptor dsb.
  - \* Penggunaan yang tidak normal, tidak disimpan dengan benar, bencana alam, dimodifikasi, atau apapun dengan sengaja.
  - \* Produk telah diperbaiki oleh pihak ke tiga.
  - \* Data tidak diisi dengan lengkap oleh penjual dan pembeli.
  - \* Kerusakan oleh kesalahan pengguna.
  - \* Masa garansi produk telah berakhir.



## Cara Klaim Garansi JETE :

1. Seluruh bentuk Klaim Garansi dapat dilakukan di Daftar Outlet Resmi yang tertera di kartu Garansi.
2. Pembeli dapat datang ke Outlet Resmi atau Menghubungi Customer Service 0812-1739-3609 bila ingin menukarkan produk secara Online.
3. Seluruh Biaya Pengiriman Ekspedisi / Ongkir ditanggung Pembeli.
4. Saat Klaim Garansi, Pembeli WAJIB untuk menunjukkan Kelengkapan Garansi:
  - Nota Pembelian yang tertera jelas Nama Outlet dan Tanggal Transaksi.
  - Produk harus masih dalam Masa Garansi yang ditentukan.
  - Kartu Garansi yang telah diisi.
  - Box / Packing Produk.
5. Harap diinformasikan Kendala / Kerusakan produk yang terjadi kepada Staff kami.
6. GARANSI TIDAK BERLAKU apabila ditemukan KERUSAKAN KARENA PENGGUNAAN yaitu:
  - PATAH, RETAK, TERBAKAR, TERJATUH, DIMODIFIKASI SENDIRI, TERENDAM AIR.
7. Bila ditemukan kendala saat Klaim Garansi atau ada pertanyaan lainnya, dapat menghubungi Customer Service 0812-1739-3609.

**GARANSI  
2 TAHUN**

**RUSAK GANTI BARU  
TUKAR SEPULASNYA**



Kontak Kami

**TITIK PENUKARAN GARANSI PRODUK :**

**SELURUH INDONESIA**

