

# JETE

**KARTU GARANSI dan  
PANDUAN PENGGUNAAN**

**TWS CE2**



e-Usermanual

**IMPORTIR**

**PT. DORAN SUKSES INDONESIA**

Jl. Lebak Jaya 2 Tengah No. 2, Surabaya

**CUSTOMER SERVICE**

 081217393609

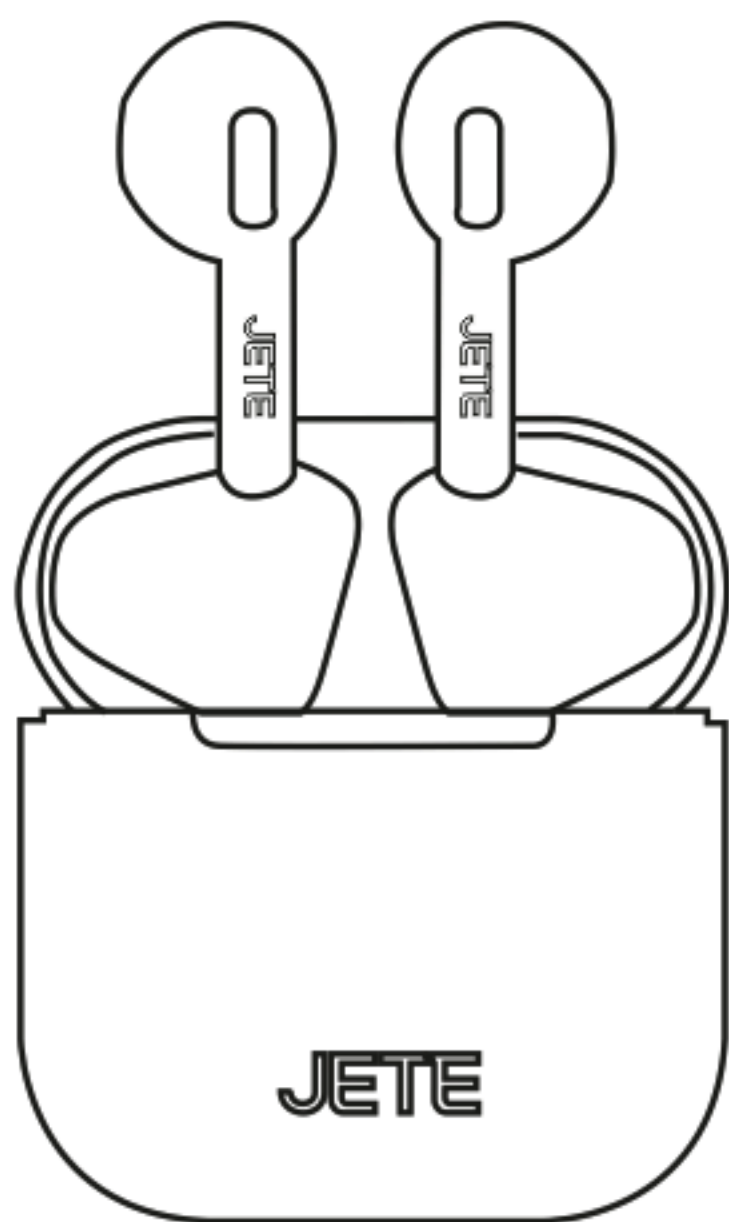
 jete.id  jeteindonesia

 jeteindonesia  jeteindonesia

# JETE

## PANDUAN PENGGUNAAN

TWS CE2

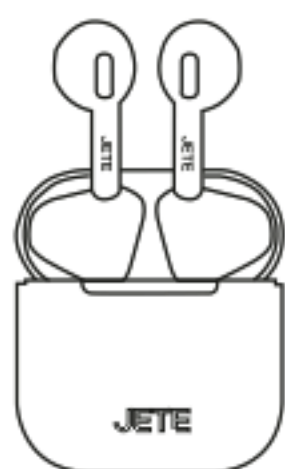


Mohon bacalah instruksi dengan teliti  
sebelum menggunakan produk

## Pengenalan produk :

Terima kasih telah membeli produk JETE. Untuk kinerja yang optimal dan aman, diharapkan untuk membaca instruksi dengan baik sebelum menjalankan produk ini.

## Isi paket :



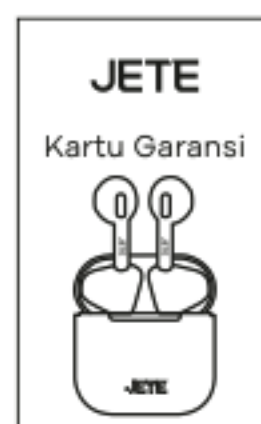
Kotak Pengisian  
Daya



Earbud

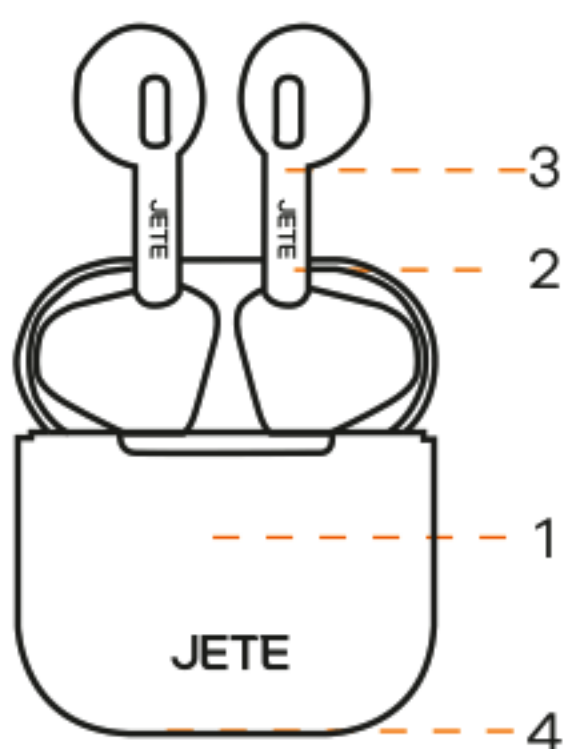


Kabel  
Pengisian  
Daya



Panduan  
Penggunaan

## Deskripsi struktur produk :



1. LED indikator  
kotak pengisian
2. MFB (Multifunction  
Button)
3. LED indikator earbud
4. Port pengisian

## Tips :

Masukan earbud ke telinga dengan lembut dan aturlah posisinya agar sesuai dengan telinga anda.



## **Perhatian :**

Harap membuka segel plastik pada kedua ujung earbud dan jangan lupa earbud di charge ke dalam case charging kurang lebih selama 10 menit agar pemakaian lebih optimal.

## **Cara penggunaan :**

### **Cara menyalakan earbud :**

- Keluarkan earbud dari kotak pengisian untuk menyalakan.
- Saat earbud berada diluar kotak pengisian sentuh dan tahan selama 5 detik untuk menyalakan.

### **Cara mematikan earbud :**

Masukan earbud kedalam kotak pengisian dan tutup kotak pengisian maka earbud akan mati atau sentuh dan tahan selama 5 detik untuk mematikan.

### **Cara menghubungkan perangkat dengan earbud :**

- Keluarkan earbud dari kotak pengisian daya
- Indikator akan berkedip merah dan biru pada salah satu earbud.
- Nyalakan bluetooth pada perangkat.
- Lalu aktifkan pencarian dan pilih "JETE-CE2".
- Earbud siap untuk digunakan.
- Jika dalam waktu 180 detik setelah earbud aktif anda tidak memasang dengan bluetooth pada perangkat anda, earbud harus di restart.

### **Catatan :**

- Earbud akan otomatis terhubung ke perangkat sebelumnya saat dinyalakan.
- Koneksi akan terputus saat anda keluar dari jarak jangkauan dan akan otomatis terhubung kembali saat anda kembali pada jarak jangkauan dalam waktu 3 menit.



### **Cara menjawab/mengakhiri panggilan masuk :**

Tekan satu kali pada earbud bagian kiri/kanan untuk menjawab panggilan atau mengakhiri panggilan.

### **Cara menolak panggilan :**

Tekan selama dua detik pada earbud bagian kiri/kanan untuk menolak panggilan.

### **Cara mengaktifkan fitur Asisten suara :**

Tekan dua kali pada earbud bagian kiri/kanan untuk mengaktifkan asisten suara.

### **Cara Play/Pause :**

Tekan satu kali pada earbud bagian kiri/kanan untuk memutar/menjeda lagu.

### **Cara memutar musik :**

- Memutar lagu selanjutnya : Tekan tiga kali pada earbud bagian kanan untuk memutar lagu selanjutnya.
- Memutar lagu sebelumnya : Tekan tiga kali pada earbud bagian kiri untuk memutar lagu sebelumnya.

### **Cara menambah & mengurangi volume :**

- Tekan selama dua detik pada earbud bagian kiri untuk menambah volume.
- Tekan selama dua detik pada earbud bagian kanan untuk mengurangi volume.

### **Cara mengisi daya :**

- Kotak pengisian  
Isi daya kotak, indikator kotak pengisian daya akan berkedip merah saat pengisian, lalu indikator akan terus berwarna merah setelah selesai.

- Earbud

Masukan earbud kedalam kotak pengisian untuk mengisi daya, indikator earbud akan berwarna biru dan akan mati indikatornya saat baterai earbud terisi penuh.

### **Cara menggunakan mode mono pada earbud :**

- Keluarkan salah satu earbud dari kotak pengisian maka akan tersambung ke perangkat sebelumnya.
- Kemudian putar musik (mode ini juga dapat digunakan untuk melakukan panggilan telepon).
- Disarankan agar earbud berfungsi dengan normal gunakan sesuai fungsi TWS.

### **Cara mengembalikan ke pengaturan pabrik :**

Tekan 6 kali earbud bagian kanan/kiri untuk mereset earbud.

### **Spesifikasi :**

|                         |  |
|-------------------------|--|
| Versi Bluetooth         | : V5.3   |
| Baterai Earbud          | : 25mAh*2                                      |
| Isi Baterai Wadah       | : 180mAh                                       |
| Waktu Putar             | : 4 Jam*3 (volume 80%)                         |
| Sensitivitas            | : 103dB  |
| Tegangan/Arus           | : 3,7V   |
| Masukan                 |  |
| Impedansi               | : 32Ω  |
| Wireless Working Range: | 10M (tanpa hambatan)                           |
| Frekuensi               | : 20Hz~20KHz                                   |
| Waktu Pengisian Daya    | : 1 Jam  |
| Berat                   | : 2,6g*2 (Earbud)<br>26g (Casing pengisi daya) |

## Perawatan dan Pemeliharaan :

**Silahkan baca rekomendasi berikut sebelum menggunakan produk JETE:**

- Hindari perangkat terkena uap air atau tempat yang lembab. Hal ini dapat mempengaruhi sirkuit internal.
- Jangan gunakan larutan pembersih untuk membersihkan perangkat.
- Jangan biarkan perangkat terbuka pada suhu sangat tinggi atau suhu rendah karena dapat merusak perangkat atau mengubah bagian plastik tertentu.
- Hindari perangkat dengan benda tajam karena hal ini akan menyebabkan goresan dan kerusakan.
- Jangan membongkar dan memodifikasi perangkat.
- Jangan biarkan perangkat terjatuh karena dapat menyebabkan kerusakan pada sirkuit.
- Selalu simpan perangkat pada suhu kamar.



## Syarat & Ketentuan Garansi :

1. Garansi ini berlaku selama 2 tahun untuk Produk asli JETE.
2. Garansi ini berlaku selama masa garansi yang tertera di kemasan produk sejak tanggal penjualan.
3. Dalam masa garansi, pengguna dibebaskan dari segala biaya penggantian yang mungkin terjadi.
4. Pengguna harus menunjukkan kartu garansi dan nota pembelian pada saat mengajukan garansi.
5. Garansi berlaku untuk kerusakan fungsional:
  - \* Mati total.
  - \* Audio tidak detect.
  - \* Indikator mati.
  - \* Kerusakan baterai.
6. Garansi ini TIDAK BERLAKU bila:
  - \* PRODUK PATAH, RETAK, TERBAKAR, TERJATUH, DIMODIFIKASI SENDIRI, TERENDAM AIR.
  - \* Aksesoris pendukung seperti : kabel, adaptor dsb.
  - \* Penggunaan yang tidak normal, tidak disimpan dengan benar, bencana alam, dimodifikasi, atau apapun dengan sengaja.
  - \* Produk telah diperbaiki oleh pihak ke tiga.
  - \* Data tidak diisi dengan lengkap oleh penjual dan pembeli.
  - \* Kerusakan oleh kesalahan pengguna.
  - \* Masa garansi produk telah berakhir.



## Cara Klaim Garansi JETE :

1. Seluruh bentuk Klaim Garansi dapat dilakukan di Daftar Outlet Resmi yang tertera di kartu Garansi.
2. Pembeli dapat datang ke Outlet Resmi atau Menghubungi Customer Service 0812-1739-3609 bila ingin menukarkan produk secara Online.
3. Seluruh Biaya Pengiriman Ekspedisi / Ongkir ditanggung Pembeli.
4. Saat Klaim Garansi, Pembeli WAJIB untuk menunjukkan Kelengkapan Garansi:
  - Nota Pembelian yang tertera jelas Nama Outlet dan Tanggal Transaksi.
  - Produk harus masih dalam Masa Garansi yang ditentukan.
  - Kartu Garansi yang telah diisi.
  - Box / Packing Produk.
5. Harap diinformasikan Kendala / Kerusakan produk yang terjadi kepada Staff kami.
6. GARANSI TIDAK BERLAKU apabila ditemukan KERUSAKAN KARENA PENGGUNAAN yaitu:
  - PATAH, RETAK, TERBAKAR, TERJATUH, DIMODIFIKASI SENDIRI, TERENDAM AIR.
7. Bila ditemukan kendala saat Klaim Garansi atau ada pertanyaan lainnya, dapat menghubungi Customer Service 0812-1739-3609.

**GARANSI  
2 TAHUN**

**RUSAK GANTI BARU  
TUKAR SEPUASNYA**



Kontak Kami

**TITIK PENUKARAN GARANSI PRODUK :**

**SELURUH INDONESIA**

